

प्रेषक,

एस0 एम0 करीम,
निदेशक (उच्च शिक्षा)।

सेवा में,

कुलसचिव,

पटना विश्वविद्यालय, पटना।

मगध विश्वविद्यालय, बोधगया।

बी0आर0ए0 बिहार विश्वविद्यालय, मुजफ्फरपुर।

जयप्रकाश विश्वविद्यालय, छपरा।

वीर कुँवर सिंह विश्वविद्यालय, आरा।

भूपेन्द्र नारायण मंडल विश्वविद्यालय, मधेपुरा।

तिलका मांझी भागलपुर विश्वविद्यालय, भागलपुर।

ललित नारायण मिथिला विश्वविद्यालय, दरभंगा।

कामेश्वर सिंह दरभंगा संस्कृत विश्वविद्यालय, दरभंगा।

मौलाना मजहरूल हक अरबी एवं फारसी विश्वविद्यालय, पटना।

पटना, दिनांक2014

विषय :- वित्तीय वर्ष 2014-15 में राज्य के परम्परागत विश्वविद्यालयों में कार्यरत शिक्षक/शिक्षकेतर पदाधिकारियों/कर्मचारियों के माह दिसम्बर, 2014 के वेतनादि/पेंशनादि के भुगतान हेतु रुपये 154,73,51,693/- (एक सौ चौवन करोड़ तिहत्तर लाख एकावन हजार छः सौ तिरानवे रु०) मात्र की विमुक्ति के संबंध में ।

महोदय,

निदेशानुसार उपर्युक्त विषय के संबंध में कहना है कि शिक्षा विभाग के राज्यादेश संख्या-15/जी 1-01/2014- 31 दिनांक-16.09.2014 के द्वारा राज्य के परम्परागत विश्वविद्यालयों एवं उनके अधीनस्थ अंगीभूत महाविद्यालयों तथा घाटानुदान प्राप्त अल्पसंख्यक महाविद्यालयों के शिक्षकों/शिक्षकेतर पदाधिकारियों एवं कर्मचारियों के वेतनादि मद में रुपये 1349,16,93,611/- (एक हजार तीन सौ उन्नचास करोड़ सोलह लाख तिरानवे हजार छः सौ ग्यारह रु०) मात्र एवं पेंशनादि मद में रुपये 492,22,09,115/- (चार सौ बानबे करोड़ बाईस लाख नौ हजार एक सौ पन्द्रह रु०) अर्थात् कुल रुपये 1841,39,02,726/- (एक हजार आठ सौ एकतालीस करोड़ उन्नचालीस लाख दो हजार सात सौ छब्बीस) मात्र की स्वीकृति तथा अग्रिम के रूप में माह मार्च, 2014 से मई, 2014 तक के वेतनादि/पेंशनादि भुगतान के लिए स्वीकृत एवं विमुक्त राशि रुपये 419,55,41,541/- (चार सौ उन्नीस करोड़ पचपन लाख एकतालीस हजार पाँच सौ एकतालीस) मात्र को सामंजित किये जाने स्वीकृति के साथ-साथ माह अगस्त, 2013 से फरवरी, 2014 की अवधि के लिए वर्धित महँगाई भत्ता जनवरी, 2014 से वर्धित महँगाई भत्ता (100 %) सहित रुपये 46,93,35,688/- (छियालीस करोड़ तिरानवे लाख पैंतीस हजार छः अठ्ठासी) मात्र तथा सेवा निवृत्त शिक्षक/शिक्षकेतर पदाधिकारी एवं कर्मचारी के माह अगस्त, 2013 से फरवरी, 2014 तक की अवधि के लिए बकाये महँगाई राहत जनवरी, 2014 से महँगाई राहत (100 %) की अन्तर राशि सहित रुपये 16,78,02,581/- (सोलह करोड़ अठ्ठत्तर लाख दो हजार पाँच सौ एकासी) मात्र अर्थात् कुल रुपये 1905,10,40,995/- (एक हजार नौ

सौ पाँच करोड़ दस लाख चालीस हजार नौ सौ पचास (सौ पचास) मात्र अनुदान तथा विश्वविद्यालयों एवं उनके अधीनस्थ अंगीभूत महाविद्यालयों में कम्प्यूटर तकनीक, वायरस किण्विग, सुरक्षा एवं सफाई का कार्य आउटरसोर्सिंग के माध्यम से लेन हेतु आउटरसोर्सिंग मद के लिए रुपये 73,53,60,000/- (तिहत्तर करोड़ तिरपन लाख साठ हजार) मात्र अर्थात् कुल रुपये 1978,64,00,995/- (एक हजार नौ सौ अठ्ठत्तर करोड़ चौसठ लाख नौ सौ पचास) मात्र की स्वीकृति प्रदान की गयी है।

2. तदनुसार राज्य के परंपरागत विश्वविद्यालयों एवं उनके अधीनस्थ अंगीभूत महाविद्यालयों/अल्पसंख्यक घाटानुदानित महाविद्यालयों में विधिवत रूप से सृजित पद पर नियुक्त होकर कार्यरत शिक्षक/शिक्षकेतर पदाधिकारियों एवं कर्मचारियों के वेतनादि/पेंशनादि मद में राज्यादेश संख्या-15/जी1-01/2014-31, दिनांक-16.09.2014 की कंडिका-4 में अंकित शर्तों एवं बंधों के अधीन विश्वविद्यालयवार माह दिसम्बर, 2014 के लिए निम्नवत् राशि विमुक्त की जा रही है:-

क्र०	विश्वविद्यालयों के नाम	वेतनादि	वेतनादि के अलावा	कुल राशि
1.	पटना विश्वविद्यालय, पटना।	7,08,73,681	3,70,38,641	10,79,12,322
2.	मगध विश्वविद्यालय, बोध गया	31,06,55,555	8,13,58,985	39,20,14,540
3.	बी०आर०ए० बिहार विश्वविद्यालय, मुजफ्फरपुर	15,10,92,675	6,84,04,008	21,94,96,683
4.	जे०पी० विश्वविद्यालय, छपरा	6,54,36,903	2,29,91,822	8,84,28,725
5.	वीर कुंवर सिंह विश्वविद्यालय, आरा	8,44,49,031	2,49,19,734	10,93,68,765
6.	बी०एन मंडल विश्वविद्यालय, मधेपुरा	11,24,67,217	2,43,11,782	13,67,78,999
7.	तिलका मांझी विश्वविद्यालय, भागलपुर	13,63,59,571	8,04,94,212	21,68,53,783
8.	एल० एन० मिथिला विश्वविद्यालय, दरभंगा	16,24,97,290	6,29,15,076	22,54,12,366
9.	के०एस०डी०एस० विश्वविद्यालय, दरभंगा	4,26,16,089	77,49,832	5,03,65,921
10.	मौ०म०ह० अरबी एवं फारसी विश्वविद्यालय, पटना	7,19,589	0	7,19,589
	कुल	113,71,67,601	41,01,84,092	154,73,51,693

(एक सौ चौवन करोड़ तिहत्तर लाख एकावन हजार छः सौ तिरानवे मात्र)

2. विमुक्त की गयी राशि में गुरुकुल संस्कृत महाविद्यालय, अयोध्या नगर, मेहियाँ, छपरा में छः असिस्टेंट प्रोफेसर एवं एक शिक्षकेतर कर्मी वर्ग- 3 के वेतनादि हेतु माह नवम्बर, 2014 से नियमित वेतन भुगतान हेतु विवरणी में सुधार कर दिया गया है परन्तु इनके बकाये वेतनादि हेतु रुपये 24,28,431/- मात्र के०एस०डी०एस विश्वविद्यालय, दरभंगा के वेतनादि मद में विमुक्त की जाने वाली राशि में भूलवश सम्मिलित नहीं हो पाया। उक्त राशि के०एस०डी०एस० विश्वविद्यालय को विमुक्त की जाने वाली राशि में सम्मिलित कि जा रही है। विभागीय विमुक्ति आदेश संख्या 2209 दिनांक- 21.11.2014 की कंडिका 2 को इस हद तक संशोधित समझा जाय।

3. विमुक्त की गयी राशि से वेतनादि/पेंशनादि का भुगतान मात्र वैसे शिक्षक एवं शिक्षकेतर कर्मचारियों को ही किया जाये जो विश्वविद्यालय सेवा में विधिवत रूप से सृजित पद पर नियमित रूप से नियुक्त होकर कार्यरत हैं अथवा सेवा निवृत्त हो चुके हैं।

चतुर्थ चरण में नवअंगीभूत महाविद्यालय के कर्मियों के संबंध में माननीय सर्वोच्च न्यायालय द्वारा सिविल अपील संख्या 6098/97 में दिनांक 12.10.2004 को पारित आदेश के अनुपालन में मात्र वैसे शिक्षकों/शिक्षकेतर कर्मियों के वेतनादि की गणना की गई है, जो जस्टिस एस0सी0 अग्रवाल समिति के प्रतिवेदन एवं सिविल अपील संख्या 6098/97 में पारित आदेश के अनुसार सरकार द्वारा स्वीकृत पदों या दिनांक 30.04.1986 तक अनुशासित पद के विरुद्ध नियुक्त हों।

4. विमुक्त की गयी राशि से जिन शिक्षक एवं शिक्षकेतर कर्मचारियों को भुगतान किया जा रहा है, उनके वेतनादि/पेंशनादि एवं सेवा निवृत्ति लाभ की अनुमान्यता का निर्धारण बिहार राज्य विश्वविद्यालय अधिनियम, 1976 यथा अद्यतन संशोधित की धारा-35 की उपधारा (2) के प्रावधानों के आलोक में राज्य सरकार द्वारा स्वीकृत वेतनमान के आधार पर किया गया है तथा इसमें ऐसा कोई भत्ता सम्मिलित नहीं किया जायेगा जिसमें राज्य सरकार की पूर्वानुमति प्राप्त नहीं है।

5. विमुक्त की जा रही राशि से शिक्षक/पदाधिकारी एवं शिक्षकेतर कर्मचारियों की भविष्य निधि एवं अन्य मदों में की गई कटौतियों को संबंधित कर्मियों के खाते में जमा किये जाने की कार्रवाई विश्वविद्यालय/महाविद्यालय द्वारा सुनिश्चित की जायेगी। विश्वविद्यालय से इस आशय का प्रमाण-पत्र प्राप्त होने के बाद ही अगले माह की देय राशि विश्वविद्यालय को उपलब्ध करायी जायेगी। अगर वर्णित सत्यापित विवरणी विश्वविद्यालय से प्राप्त नहीं होती है तो उक्त स्थिति में संबंधित विश्वविद्यालय के लिए अनुदान की विमुक्ति सत्यापित विवरणी प्राप्त होने तक स्थगित की जा सकती है। किसी भी परिस्थिति में स्वीकृत एवं विमुक्त राशि का विचलन नहीं किया जायेगा।

6. विमुक्त की जा रही राशि को महाविद्यालय को उपलब्ध कराये जाने के पूर्व विश्वविद्यालय स्तर पर नियोक्ता के रूप में सुनिश्चित हो लिया जाये कि महाविद्यालय को विधिमान्य अनुमान्य राशि से अधिक राशि का भुगतान किसी अन्य कारणों से अथवा अन्तर विश्वविद्यालय स्थानान्तरण के कारण नहीं किया जा रहा है।

विश्वविद्यालय प्रशासन द्वारा यह सुनिश्चित किया जायेगा कि किसी भी परिस्थिति में विश्वविद्यालय अधिनियम की धारा-35 में अंकित प्रावधानों के अधीन राज्य सरकार द्वारा स्वीकृत वेतनमान से अधिक वेतनमान में किसी भी कर्मी को उच्चस्तरीय पद के वेतनमान में वेतनादि का भुगतान नहीं किया जा रहा है।

7. विभागीय राज्यादेश संख्या-15/जी 1-01/2014-31, दिनांक 16.09.2014 के द्वारा स्वीकृत राशि जो विश्वविद्यालय शिक्षा कोष नामक पी0एल0खाता में जमा है, की निकासी शीर्ष "8448-स्थानीय निधियों की जमा (व्यय)-110-शिक्षा निधियों-0001-शिक्षा निधियों- विपत्र कोड-एल 84480011-00001" से होगी। राशि की निकासी हेतु विभागीय राज्यादेश संख्या-15/जी 1-01/2014-31 दिनांक 16.09.2014 द्वारा अवर सचिव, शिक्षा विभाग, बिहार को प्राधिकृत किया गया है जो राशि की निकासी कर संबंधित विश्वविद्यालय को इंटरनेट बैंकिंग के माध्यम से उपलब्ध करायेंगे।

8. अवर सचिव, शिक्षा विभाग के पत्रांक-15/पी 1-03/2011- 2387 दिनांक- 18.12.2014 एवं पत्रांक 15/एम 1-160/2012- 2385 दिनांक 17.12.2014 एवं पत्रांक 2314 दिनांक 09.12.2014 के आलोक में डॉ0 अरविन्द कुमार शर्मा, संपर्क पदाधिकारी, तिलका मांझी भागलपुर विश्वविद्यालय, भागलपुर के माह दिसम्बर, 2014 के वेतनादि एवं यात्रा विपत्र भुगतान हेतु कुल रूपये 1,77,844/- (एक लाख

सतहत्तर हजार आठ सौ चौवालीस) मात्र को तिलका मांझी भागलपुर विश्वविद्यालय, भागलपुर के लिए वेतनादि मद में विमुक्त की जा रही राशि रूपये 13,63,59,571/- (तेरह करोड़ तिरसठ लाख उनसठ हजार पाँच एकहत्तर रू0) मात्र से कटौती कर शेष राशि 13,61,81,727/- (तेरह करोड़ एकसठ लाख एकासी हजार सात सौ सताईस रू0) मात्र विमुक्त की जा रही है।

9. विभागीय पत्र संख्या- 21/नि0(उ0शि0),दिनांक 18.02.2006 के आलोक में उपरोक्त विमुक्त की जा रही राशि भारतीय स्टेट बैंक के सहयोग से ECS के द्वारा भारतीय स्टेट बैंक, बेली रोड शाखा, पटना के माध्यम से संबंधित सभी विश्वविद्यालयों को भारतीय स्टेट बैंक में संधारित उनके खाता में स्थानान्तरित की जायेगी।

10. विमुक्त की गयी राशि का उपयोगिता प्रमाण-पत्र विहित प्रपत्र बी0टी0सी0 फॉर्म 42 ए0 में अंकक्षित लेखा के साथ (चाटर्ड एकांटेंट से अंकक्षण प्रतिवेदन) विश्वविद्यालय से प्राप्त होने के पश्चात् ही अगले माहों के लिए वेतनादि/पेंशनादि हेतु राशि विमुक्त की जायेगी। उपयोगिता प्रमाण-पत्र के साथ विश्वविद्यालय द्वारा इस आशय का भी प्रमाण पत्र अनिवार्य रूप से दिया जाना होगा कि विधिवत रूप से सृजित पद पर नियमित रूप से नियुक्त होकर कार्यरत विश्वविद्यालय/महाविद्यालय कर्मियों को राज्य सरकार द्वारा स्वीकृत वेतनमान के आधार पर अनुमान्य वेतनादि का भुगतान किया गया है।

11. भारतीय अंकक्षण तथा लेखा विभाग और राज्य सरकार के वित्त (अंकक्षण)विभाग को यह अधिकार होगा कि वे इस स्वीकृत एवं विमुक्त राशि से किये गये भुगतान का अंकक्षण करें।

विश्वासभाजन,

ह0/-

(एस0 एम0 करीम)

निदेशक (उ0शि0)

ज्ञापांक 15/जी 1-02/2014.2419/

पटना,दिनांक 22.12./2014

प्रतिलिपि- विभागीय मंत्री के आप्त सचिव/प्रधान सचिव, शिक्षा विभाग के प्रधान आप्त सचिव/आय-व्यय पदाधिकारी, वित्त विभाग एवं प्रशाखा पदाधिकारी-09/कोषागार पदाधिकारी, विकास भवन, बेली रोड, पटना/अवर सचिव, शिक्षा विभाग, बिहार, पटना/ सभी उपनिदेशक, शिक्षा विभाग, बिहार, पटना/वित्त पदाधिकारी, राज्य के सभी परम्परागत विश्वविद्यालय/ प्रशाखा पदाधिकारी-5, 14 एवं 15 शिक्षा विभाग तथा सभी सहायक एवं लेखापाल तथा आई0टी0 मैनेजर, शिक्षा (उ0शि0) विभाग, बिहार, पटना को सूचनार्थ एवं आवश्यक कार्यार्थ प्रेषित।

2. आई0टी मैनेजर, शिक्षा विभाग को निदेश दिया जाता है कि इस पत्र को विभागीय वेबसाइट पर अपलोड कर दें।

(एस0 एम0 करीम)
22/12/14
(एस0 एम0 करीम)
निदेशक (उ0शि0)

P.K.
22.12.14

Details of Expenditure for Patna University, Patna for the month of December, 2014

Sl. No.	Name of the College/ Dept.	Total Teaching Posts (Sanctioned)	Total Teaching Posts Admissible for Calculation	Total Admissible Amount for One Month Teaching	Sanctioned Post			Working Post			Working as Admissible			Amount		Total Admissible Amount of One Month for Teaching & Non-Teaching
					NT (Excluding Lab Personnel)	Lab Personnel on Staffing Pattern (I/II/III Grade)	Lab Personnel on Staffing Pattern (I/II/III Grade)	NT (Excluding Lab Personnel)	Lab Personnel on Staffing Pattern (I/II/III Grade)	Lab Personnel on Staffing Pattern (I/II/III Grade)	NT (Excluding Lab Personnel)	Lab Personnel on Staffing Pattern (I/II/III Grade)	Lab Personnel on Staffing Pattern (I/II/III Grade)	Total Admissible Amount for One Month NT for One Month	Total Admissible Amount for One Month	
1	University Head Quarter & allied units				401	0	0	272	0	0	272	0	0	0	9111410	9111410
2	P.G. Dept.	236	145	20491572	252	4	0	135	4	0	135	4	0	0	3409580	23901152
3	Science College, Patna	112	33	4452721	146	15	0	99	10	0	99	10	0	0	2593714	7046435
4	Patna College, Patna	75	33	4538941	95	0	0	74	0	0	74	0	0	0	1667740	6206681
5	B.N. College, Patna	153	54	6870154	115	4	0	91	2	0	91	2	0	0	2098329	8969483
6	Magadh Mahila College, Patna	95	42	4853672	64	2	0	46	1	0	46	1	0	0	1155737	6009409
7	Patna Women's College, Patna	51	31	3387717	38	3	0	23	1	0	23	1	0	0	685142	4072859
8	Patna Women's Training College Patna	12	3	238416	14	0	0	8	0	0	8	0	0	0	192590	431006
9	Patna Training College, Patna	10	4	457402	22	0	0	11	0	0	11	0	0	0	234195	691597
10	Patna Law College, Patna	29	6	563833	30	0	0	16	0	0	16	0	0	0	332685	896528
11	College of Arts & Crafts, Patna	12	8	722777	15	0	0	12	0	0	12	0	0	0	273984	996681
12	Vanshiva Mahavidyalaya, Patna	18	11	1257485	33	0	0	30	0	0	30	0	0	0	873434	2130899
13	Institute of Psychological Research & Ser.	5	2	332946	12	0	0	3	0	0	3	0	0	0	76595	409541
14	Pension & Post Retiral Benefits	808	372	48167616	1237	28	0	820	18	0	820	18	0	0	22706065	70873681
Total:-													107912322	37036641		

Ten crore seventy nine lac twelve thousand three hundred twenty two only

[Signature]
निदेशक (३०शिशो)

[Signature]



१.०/१२/१४

Details of Expenditure for Magadh University, Bodh-Gaya for the Month of December, 2014

Sl. No.	Name of the College/ Deptt.	Total Teaching Posts (Sanctioned)	Total Teaching Posts (Working)	Total Working Teaching Posts Admissible for Calculation	Sanctioned Post			Working Post			Working as Admissible			Amount		Total Admissible Amount of One Months for Teaching & Non-Teaching
					NT (Excluding Lab Personnel (I/II/III Grade))	Lab Personnel (I/II/III Grade)	Lab Personnel (Excluding Staffing Pattern (I/II/III Grade))	NT (Excluding Lab Personnel (I/II/III Grade))	Lab Personnel (I/II/III Grade)	Lab Personnel (Excluding Staffing Pattern (I/II/III Grade))	NT (Excluding Lab Personnel (I/II/III Grade))	Lab Personnel (I/II/III Grade)	Lab Personnel (Excluding Staffing Pattern (I/II/III Grade))	Total Admissible Amount for NT for One Months	Total Admissible Amount for Teaching & Non-Teaching	
1	University Head Quarter & allied Units				436	0	0	471	0	0	432	0	0	13648933	13648933	
2	P. G. Deptt.	108	96	96	145	5	12	171	5	8	121	5	8	3294311	1694334	
3	A.N. COLLEGE, PATNA	99	101	99	83	0	27	70	0	23	60	0	23	2479673	15522758	
4	B.S. COLLEGE, DINAPUR, PATNA	58	51	51	66	0	5	35	0	5	30	0	4	1124104	7914162	
5	COLLEGE OF COMMERCE, PATNA	185	120	120	156	0	15	116	0	12	99	0	12	3122190	20031142	
6	J.D. WOMENS COLLEGE, PATNA	54	50	50	48	3	5	52	2	5	46	2	5	1572418	8801740	
7	J.N.L. COLLEGE, KHAGAU	33	21	21	12	0	4	10	0	4	10	0	4	430175	3249687	
8	MAHILA COLLEGE KHAGAU, PATNA	17	15	15	6	0	0	8	0	2	6	0	0	173199	2275056	
9	R.P.M COLLEGE, PATNA CITY	21	20	20	20	0	5	16	0	3	16	0	3	569463	3013231	
10	SRI ARVIND MAHILA COLLEGE, PATNA	37	33	33	25	5	0	23	3	0	17	3	0	613660	5119341	
11	T.P.S. COLLEGE, PATNA	40	39	39	41	7	0	38	2	0	30	2	0	967609	6419949	
12	S.M.D COLLEGE, PUNPUN, PATNA	56	36	36	44	3	2	35	0	2	35	0	2	1054395	5646747	
13	A.M. COLLEGE, GAYA	62	34	34	65	19	0	54	9	0	50	9	0	1659201	5843201	
14	A.N.S. COLLEGE BARH	89	21	21	2919176	4	10	60	4	10	54	4	10	1874561	4793737	
15	A.N.S. COLLEGE NABINAGAR, AURANGABAD	37	7	7	731814	37	5	0	32	2	0	32	2	942101	1673915	
16	DAUDNAGAR COLLEGE, DAUDNAGAR	51	16	16	202234	91	8	0	61	3	0	61	3	1849096	3921330	
17	G.B.M. COLLEGE, GAYA	49	20	20	2761931	40	0	6	27	0	6	27	0	956926	3718857	
18	G.J. COLLEGE RAMBAGH BIHTA	44	12	12	195020	35	0	4	31	0	4	31	0	865031	2460651	
19	JAGJWAN COLLEGE, GAYA	56	24	24	292712	60	0	9	48	0	6	43	0	1352032	4284744	
20	K.L.S. COLLEGE, NAWADA	47	10	10	1215249	35	0	10	36	0	9	34	0	1119941	2335190	
21	KISAN COLLEGE SOHSAI, NALANDA	26	23	23	2704617	51	15	0	45	6	0	45	6	1231611	3073064	
22	M.D. COLLEGE, NAUBATPUR	29	5	5	731618	23	0	2	17	0	17	0	0	441663	1173281	
23	M.M. COLLEGE, BIKRAM	32	13	13	1636516	34	3	1	43	1	43	1	0	1120602	2757118	
24	NALANDA MAHILA COLLEGE, BIHARSHARIF	43	22	22	3095812	50	0	10	77	0	27	0	10	1008614	4104426	
25	R.L.S.Y. COLLEGE, BHARTYAPUR	49	24	24	3232887	22	0	17	23	0	21	6	11	936777	322464	
26	R.M.W. COLLEGE, NAWADA	24	9	9	1093755	8	0	2	9	0	8	0	1	234350	1328105	
27	R.R.S. COLLEGE, MOKAMA, PATNA	44	10	10	1181580	87	0	9	51	0	7	51	0	1531483	2713063	
28	S.SINHA COLLEGE, AURANGABAD	57	25	25	3287636	67	0	6	49	0	3	48	0	1364806	4652542	
29	S.D. COLLEGE KALERI (ARWAL)	30	10	10	1092065	16	0	6	16	0	4	16	0	526402	1618467	
30	S.M.S.G COLLEGE, SHERGHATI (GAYA)	34	10	10	1312302	69	6	1	42	6	1	42	6	1369797	2682099	
31	S.N.SINHA COLLEGE, JEHANABAD	44	12	12	1461461	48	0	10	47	0	10	46	0	1509113	2970574	
32	S.N.S COLLEGE, TEKARI, GAYA	61	13	13	1850162	119	0	10	83	0	7	83	0	2560688	4410850	
33	S.N.SINHA COLLEGE, WARISALIGANJ,	46	12	12	1634877	69	8	1	54	6	1	54	6	1602507	3237384	
34	S.P.M. COLLEGE, UDANTPURI, BIHARSHARIF	55	14	14	1930135	28	0	8	28	0	4	28	0	923265	2853400	
35	S.S. COLLEGE, JEHANABAD	67	14	14	1979951	34	0	10	45	0	8	39	0	1327996	2625947	

36	S.U. COLLEGE, HILSA	60	13	13	1702310	40	0	9	32	0	9	32	0	9	1070292	2772602
37	NALANDA COLLEGE, BIHARSHARIF.	93	34	34	4616440	69	13	11	77	11	11	69	11	11	2449710	7062336
38	GAYA COLLEGE, GAYA	158	77	77	10948839	101	0	27	106	0	21	82	0	21	2737111	13089950
39	MIRZA GHALIB COLLEGE, GAYA	54	46	46	5692041	58	17	1	47	13	0	47	13	0	1770304	7462345
40	ALLAMA IQBAL COLLEGE, BIHARSHARIF	64	55	55	4673385	41	11	0	38	11	0	38	11	0	1453274	6126659
41	ORIENTAL COLLEGE, PATNA CITY	55	48	48	4965256	64	8	0	63	8	0	60	8	0	1973655	6938911
42	SOGHRA COLLEGE SOGHRA, BIHARSHARIF	60	44	44	3379262	50	10	0	47	8	0	47	8	0	1387593	4768855
	Total:-	2378	1259	1257	163166797	2681	150	255	2433	100	208	2177	160	205	70502213	231669010
42	S.G.G.S COLLEGE, PATNA CITY	95	61	61	8491619	34	9	0	29	3	0	25	3	0	826259	9317878
43	R.K.D. COLLEGE, PATNA	69	61	61	8437131	45	8	0	38	7	0	37	7	0	1375988	9833119
44	GANGA DEVI MAHILA COLLEGE, PATNA	107	60	60	7999117	83	13	0	49	8	0	49	8	0	1579491	9338608
45	B.D.EVENING COLLEGE, PATNA	141	111	111	15827195	89	12	0	77	11	0	75	11	0	2457926	1828121
46	T.S. COLLEGE, HISUA	73	61	61	8089719	51	10	0	46	10	0	46	10	0	1573093	9662812
47	S.B.A.N COLLEGE, DERHETA LARI ARWAL	113	70	70	9327718	96	23	0	49	6	0	44	6	0	1304576	10632294
48	R.L.S.Y COLLEGE, AURANGABAD	49	19	19	2704978	42	12	0	30	4	0	29	4	0	984810	3689788
49	K.S.M COLLEGE, AURANGABAD	68	52	51	6716022	59	13	0	46	10	0	45	10	0	1310903	8026925
	Total:-	715	495	494	67573499	499	100	0	364	59	0	350	59	0	11413046	78986545
	G. Total:-	3093	1754	1751	228740296	3180	250	255	2797	150	208	2527	150	205	81015250	310655555
50	Pension & Post Retiral Benefits															
	Total:-															81358985
																392014640

Thirty nine crore twenty lac fourteen thousand five hundred forty only


 दिनांक (काशि) 22/12/17


Details of Expenditure for B.R.A. Bihar University, Muzaffarpur for the Month December, 2014

Sl. No.	Name of the College/ Dept.	Total Teaching Posts (Sanctioned)	Total Teaching Posts (Working)	Total Working Posts Admissible For Calculation	Total Admissible Amount for Teaching for One Months	Sanctioned Post			Working Post			Working as Admissible			Amount		Total Admissible Amount of One Months for Teaching & Non-Teaching
						NT (Excluding Lab Personnel (I/II/III Grade))	Lab Personnel (I/II/III Grade)	Lab Personnel on Staffing Pattern (I/II/III Grade)	NT (Excluding Lab Personnel (I/II/III Grade))	Lab Personnel (I/II/III Grade)	Lab Personnel on Staffing Pattern (I/II/III Grade)	NT (Excluding Lab Personnel (I/II/III Grade))	Lab Personnel (I/II/III Grade)	Lab Personnel on Staffing Pattern (I/II/III Grade)	Total Admissible Amount for NT for One Months	Total Admissible Amount for One Months	
1	University Head Quarter & allied Units					406	0	0	307	0	0	307	0	0	8971385	8971385	
2	P.G. Dept.	230	133	133	18136035	73	4	2	75	4	2	81	1	1	1701791	19837826	
3	L.S. College, Muzaffarpur	93	62	62	7726705	142	1	1	81	1	1	81	1	1	1972792	9699497	
4	MDDM College, Muzaffarpur	75	45	45	5005684	56	0	0	45	0	0	45	0	0	1096624	6102308	
5	RDS College, Muzaffarpur	95	57	57	7171954	72	0	0	50	0	0	50	0	0	1210285	8382239	
6	SRPS College, Jaintpur	43	10	10	1348495	33	0	0	17	0	0	17	0	0	436382	1784877	
7	Rameshwar College, Muzaffarpur	61	31	31	3893098	49	1	1	31	0	0	30	0	0	774849	4667947	
8	MSKB College, Muzaffarpur	58	31	31	4103400	58	0	1	39	0	0	39	0	0	1005132	5108532	
9	MP Sinha Sc. College, Muzaffarpur	36	20	20	2247299	19	0	0	16	0	0	14	0	0	377342	2624641	
10	Dr. RMLIS College, Muzaffarpur	37	18	18	2050788	32	1	1	27	1	0	27	1	0	706881	2757669	
11	Jiwachin College, Motipur	18	8	8	944017	10	0	0	7	0	0	7	0	0	181750	1125767	
12	LNT College, Muzaffarpur	44	22	22	3195317	36	6	1	30	3	1	30	3	1	904821	4100138	
13	JBSD College, Bakuchi	21	9	9	1259292	11	0	0	10	0	0	10	0	0	245188	1504480	
14	CN College, Sahebganj	23	7	7	929196	16	0	0	11	0	0	11	0	0	266369	1195565	
15	RBMB College, Muzaffarpur	25	14	14	1797712	17	0	0	17	0	1	17	0	1	483753	2281445	
16	RC College, Sakra	24	10	10	1355241	14	0	0	15	0	0	13	0	0	338172	1693413	
17	Nitishwar College, Muzaffarpur	43	34	34	4560394	29	4	0	29	1	0	28	1	0	792109	5352303	
18	SRKS College, Sitamarhi	55	24	24	3149683	65	0	1	34	0	1	34	0	1	847174	3996857	
19	JS College, Chandauli	30	8	8	1062666	25	0	0	23	0	0	22	0	0	593923	1656587	
20	RSSM College, Sitamarhi	28	7	6	732291	13	1	0	6	1	0	6	1	0	181415	913709	
21	SLK College, Sitamarhi	27	9	9	1230030	41	0	0	15	0	0	15	0	0	362376	1592426	
22	RSS Sc College, Sitamarhi	23	8	8	1038421	32	5	1	23	4	0	23	4	0	673830	1712351	
23	RN College, Hajipur	50	39	39	4426250	50	0	1	40	0	0	40	0	0	990166	5416416	
24	LN College, Bhagwanpur	25	11	11	1139841	37	0	1	28	0	0	28	0	0	712774	1852613	
25	Jamuni Lal College, Hajipur	37	29	29	3457342	32	4	0	26	4	0	26	4	0	900918	4358266	
26	DC College, Hajipur	22	14	14	1617958	4	0	0	10	0	0	4	0	0	123825	1741783	
27	BMD College, Dayalpur	25	11	11	1418584	39	5	1	29	3	0	29	3	0	748013	2166597	
28	RPS College, Chaktiwal	112	41	41	5117710	86	0	0	62	0	0	61	0	0	89361	883887	
29	MS College, Motihari	29	11	11	1439796	34	6	0	31	3	4	31	3	3	1494131	6611841	
30	Dr. SK Sinha Mahila College	22	6	6	591956	15	0	1	5	0	0	5	0	0	858453	2298249	
31	MSSG College, Ateraj	39	12	12	1365077	21	0	0	20	0	0	15	0	0	126448	718414	
32	LND College, Motihari	24	7	7	924530	27	1	0	20	0	0	20	0	0	393373	1758450	
33	JLNM College, Ghorasahan	31	8	8	997665	16	0	0	9	0	0	9	0	0	511364	1435894	
34	SRAP College, Barachaktiya														210888	1208553	

35	SNS College, Mothari	30	10	10	1447928	26	0	0	22	0	1	22	0	1	592592	2040520
36	MJK College, Bettiah	61	24	24	3029420	41	0	0	24	0	0	24	0	0	609358	3638778
37	TP Verma College	29	15	15	1892986	37	7	0	38	6	0	37	6	0	1131597	3024583
	Total:-	1647	812	811	102599347	1725	45	13	1286	31	11	1244	31	10	33617584	136216931
38	RLSY College, Bettiah	101	40	40	3995365	157	6	0	51	6	0	44	6	0	1405337	5400702
39	Samta College	41	25	25	2787980	54	5	0	38	3	0	38	3	0	1052999	3840979
40	KCTC College	46	24	24	2648278	25	4	0	19	3	0	19	3	0	539533	3187811
41	Vaishali Mahila College	26	16	16	1957757	27	1	0	19	1	0	18	1	0	488495	2446252
	Total:-	214	105	105	11389380	263	16	0	127	13	0	119	13	0	3486364	14875744
	Total:-	1861	917	916	113988727	1988	61	13	1413	44	11	1363	44	10	37103948	151092675
42	Pension & Post Retiral Benefits															
	Total:- 219496683															

Twenty one crore ninety four lac ninety six thousand six hundred eighty three only

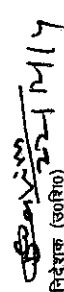
SRM
निदेशक (व्यक्ति)
22/12/17

RK
SRM

Details of Expenditure for Jai Prakash University, Chapra for the Month of December, 2014

Sl. No.	Name of the College/ Deptt.	Total Teaching Posts (Sanctioned)	Total Teaching Posts (Working)	Total Working Teaching Posts Admissible For Calculation	Total Admissible Amount for Teaching for One Month	Sanctioned Post			Working Post			Working as Admissible			Total Admissible Amount for One Month	Total Admissible Amount for Teaching & Non-Teaching
						NT Lab Personnel (Illrd Grade)	Lab Personnel on Staffing Pattern (Illrd Grade)	Lab Personnel (Illrd Grade)	NT Lab Personnel (Illrd Grade)	Lab Personnel on Staffing Pattern (Illrd Grade)	Lab Personnel (Illrd Grade)	NT Lab Personnel (Illrd Grade)	Lab Personnel on Staffing Pattern (Illrd Grade)	Lab Personnel (Illrd Grade)		
1	University Head Quarter & allied unit					77	0	0	95	0	0	35	0	0	1441122	1441122
2	P.G. Deptt.	63	43	43	5133613	54	0	0	0	0	0	0	0	0	0	5133613
3	BPS College, Bhoire	21	7	7	994990	24	0	3	13	0	1	11	0	1	335731	1330721
4	DAV College, Siwan	87	32	32	3612273	74	0	0	26	0	0	26	0	0	729717	4341990
5	Ganga Singh College, Chapra	29	10	10	1098534	17	0	0	6	0	0	6	0	0	163090	1261624
6	Gopalganj College, Gopalganj	39	18	18	2097368	47	0	2	44	0	1	44	0	1	1198484	3295852
7	Gopeshwar College, Hathwa	41	13	13	1589624	21	0	0	20	0	0	17	0	0	396839	1986463
8	H.R. College, Amnaur	22	7	7	947048	20	0	2	10	0	0	10	0	0	267815	1214863
9	H.R. College, Mainwa	17	7	7	947048	27	0	3	18	0	2	17	0	2	515728	1462776
10	J.P. Mahila College, Chapra	35	15	15	1622737	26	0	0	9	0	0	9	0	0	268483	1891220
11	Jagdram College, Chapra	83	34	27	3120988	66	0	3	34	0	2	34	0	2	1031861	4152849
12	Jaglal Chaudhary College, Chapra	26	10	10	1098534	18	0	0	10	0	0	9	0	0	268483	1367017
13	Manerora Mahila College, Gopalganj	10	5	5	590790	9	0	0	5	0	0	5	0	0	142257	733047
14	NLS College, Jaitpur-Daudpur	32	8	8	831991	27	0	0	12	0	0	11	0	0	324447	1156438
15	Narayan College, Gorha Kothi	31	10	10	1298295	47	0	4	34	0	3	34	0	3	949364	2247659
16	P.C. Vigyan College, Chapra	26	13	13	1446660	4	0	0	4	0	1	4	0	0	109527	1556187
17	P.N. College, Parsa	34	9	9	1090207	35	0	0	16	0	0	16	0	0	395106	1485313
18	R.B.G.R. College, Maharajganj	35	11	11	1439796	24	0	1	10	0	0	9	0	0	232684	1672480
19	Raja Singh College, Siwan	30	14	14	1806039	9	0	1	4	0	0	4	0	0	107126	1913165
20	Rajendra College, Chapra	157	48	46	6557867	141	0	2	36	0	2	36	0	2	1052026	7609893
21	Ram Jaipal College, Chapra	39	20	20	2530003	35	0	0	22	0	0	19	0	0	502900	3032903
22	Vidya Bhawan Mahila College, Siwan	27	19	18	2388929	26	0	5	17	0	5	17	0	5	54521	2943450
23	Y.N. College, Dighwara	29	12	12	1381536	12	0	0	5	0	0	5	0	0	158956	1540492
24	Z.A. Islamia College, Siwan	87	79	79	7665927	63	6	1	58	5	1	54	5	1	1605728	9271655
25	P.R. College, Sonapur	13	10	10	1281836	0	3	0	0	0	3	0	0	0	112275	1394111
	Total:-	1013	454	444	52572633	903	9	27	508	8	18	432	8	17	12864270	22891822
26	Pension & Post Retiral Benefits															88428725

Eight crore eighty four lac twenty eight thousand seven hundred twenty five only



 दिनेश कुमार (अधीक्षक)
 8.12.2014

Details of Expenditure for Veer Kunwar Singh University, Ara for the Month of December, 2014

Sl. No.	Name of the College/ Deptt.	Total Teaching Posts (Sanctioned)	Total Teaching Posts (Working)	Total Working Teaching Posts Admissible for Calculation	Total Admissible Amount for Teaching for One Months	Sanctioned Post			Working Post			Working as Admissible			Amount	Total Admissible Amount of One Months for Teaching & Non-Teaching
						NT (Excluding Lab Personnel (I/II/III Grade))	Lab Personnel on Staffing Pattern (I/II/III Grade)	Lab Personnel on Staffing Pattern (I/II/III Grade)	NT (Excluding Lab Personnel (I/II/III Grade))	Lab Personnel on Staffing Pattern (I/II/III Grade)	Lab Personnel on Staffing Pattern (I/II/III Grade)	NT (Excluding Lab Personnel (I/II/III Grade))	Lab Personnel on Staffing Pattern (I/II/III Grade)	Lab Personnel on Staffing Pattern (I/II/III Grade)		
1	University Head Quarter & allied Units					93	0	0	84	0	0	84	0	0	2975954	2975954
2	P.G. Department	69	65	65	9510830	58	0	3	25	0	3	25	0	3	781075	10291905
3	H.D. Jain College, Ara	132	67	67	8449918	139	15	14	78	14	13	78	14	13	2895466	11345384
4	S.P. Jain College, Sasaram	67	26	26	3346091	78	9	0	40	5	0	40	5	0	1174890	4520981
5	S.V.P. College, Bhabhua	51	16	16	1266442	60	9	0	31	4	0	31	4	0	1011978	2278420
6	A.S. College, Bikramgarh	46	10	10	1101738	49	8	0	35	7	0	35	7	0	1181651	2283389
7	D.K. College, Dumraon	24	12	12	1430904	27	0	0	20	0	0	20	0	0	531681	1962583
8	M.V. College, Buxar	37	17	17	2175635	50	7	7	47	5	5	47	5	5	1559389	3735024
9	Maharaja College, Ara	90	46	46	4698040	86	4	16	66	4	15	66	4	15	2318727	7016767
10	J.J. College, Ara	31	15	15	1805715	40	13	0	28	10	0	28	10	0	1143232	2948947
11	M.M. Mahila College, Ara	40	19	19	2253328	49	5	1	24	5	1	24	5	1	885778	3141106
12	J.L.N. College, Dehri-on-sona, Rohtas	37	19	19	2253328	42	4	2	27	3	2	24	3	2	907318	3162646
13	S.N. College, Shahmal Khaira-Deo, Rohtas	32	14	14	1776334	24	3	0	23	2	0	23	2	0	674418	2450732
14	Shri Shankar College, Sasaram	44	31	31	4036386	78	14	0	57	11	0	57	11	0	1853579	5889965
15	Rohas Mahila College, Sasaram	20	14	14	1597951	25	2	0	19	1	0	19	1	0	506927	2104878
16	S.B. College, Ara	54	24	24	3029420	63	10	3	51	7	3	51	7	3	1658275	4687695
	Total:-	774	395	395	48736060	961	103	46	655	78	42	652	78	42	22060338	70796398
17	Mahila College, Daimianagar	52	26	26	2680221	48	1	1	32	1	1	32	1	1	883534	3563755
18	G.B. College, Ramgarh, Kaimur	109	35	35	3755048	83	7	0	52	7	0	45	7	0	1278925	5033973
19	Sher Shah College, Sasaram	80	38	38	3728822	86	8	0	50	5	0	46	5	0	1326083	5054905
	Total:-	241	99	99	10164091	217	16	1	134	13	1	123	13	1	3486542	13652633
	G. Total:-	1015	494	494	58900151	1178	119	47	789	91	43	775	91	43	75548880	84449031
20	Pension & Post Retiral Benefits															24919734
	Total:-															109368765

Ten crore ninety three lac sixty eight thousand seven hundred sixty five only

* लॉ कॉलेज आरा, के अथकालिक शिक्षकों के वेतनादि भुगतान हेतु राशि महाराजा कॉलेज, आरा के लिए विमुक्त की जा रही राशि में सम्मिलित है।



 दिनांक (अंशित) 22/12/14
 P.K. 22/12/14

Details of Expenditure for B.N. Mandal University, Madhepura for the Month of December, 2014

Sl. No.	Name of the College/ Dept.	Total Teaching Posts (Sanctioned)	Total Teaching Posts (Working)	Total Working Teaching Posts Admissible For Calculation	Total Admissible Amount for Teaching for One Month	Sanctioned Post			Working Post			Working as Admissible			Total Admissible Amount of One Month for Teaching & Non-Teaching	
						NT (Excluding Lab Personnel (I/II/III Grade))	Lab Personnel on Staffing Pattern (I/II/III Grade)	Lab Personnel on (I/II/III Grade)	NT (Excluding Lab Personnel (I/II/III Grade))	Lab Personnel on Staffing Pattern (I/II/III Grade)	Lab Personnel on (I/II/III Grade)	NT (Excluding Lab Personnel (I/II/III Grade))	Lab Personnel on Staffing Pattern (I/II/III Grade)	Lab Personnel on (I/II/III Grade)		Total Admissible Amount for NT for One Month
1	University Head Quarter & allied Units					4	0	0	6	0	0	3	0	0	365948	365948
2	P. G. Department, Madhepura	63	41	41	5258176	54	0	0	4	0	0	4	0	0	138864	5397040
3	P. G. Centre, Saharsa	20	16	16	2329852	12	0	0	12	0	0	12	0	0	326180	2656032
4	Purnea College Purnea	82	46	46	5855439	56	1	0	34	1	0	34	1	0	914598	6770037
5	M. L. T. College, Saharsa	61	33	33	4152972	63	0	0	35	0	0	35	0	0	933805	5086777
6	T. P. College, Madhepura	59	35	35	4495892	69	10	0	19	3	0	19	3	0	565078	5060970
7	D.S. College, Katihar	84	29	29	3819971	61	0	1	32	0	1	32	0	1	943902	4763873
8	G.L.M. College, Banmankhi	21	11	11	1230092	24	4	0	18	2	0	18	2	0	494852	1724944
9	H.S. College, Udakishungari	17	4	4	559272	17	0	0	7	0	0	7	0	0	160507	719779
10	Forbesganj College, Forbesganj	46	12	12	1634877	29	2	0	20	2	0	20	2	0	655146	2290023
11	B.S.S. College, Supaul	38	11	11	1216583	40	0	0	17	0	0	17	0	0	432638	1649221
12	Marwari College, Kishanganj	39	13	13	1731756	37	5	0	19	4	0	19	4	0	633130	2364886
13	M.J.M. Mahila College, Katihar	26	14	14	1767591	16	4	0	8	0	0	8	0	0	216653	1984244
14	R.D.S. College, Salmasi	24	8	8	1059341	21	2	0	11	2	0	11	2	0	323830	1383171
15	Nirmali College, Nirmali	40	18	18	2207527	44	5	0	30	2	0	30	2	0	804904	3011821
16	K.P. College, Muniganj	48	16	16	2187558	44	10	0	30	4	0	30	4	0	878256	3065814
17	Nehru College, Bahadurganj	14	5	5	376711	17	0	0	9	0	0	9	0	0	234681	611392
18	M.H.M. College, Sonbarsa	31	12	12	1575674	49	5	0	25	3	0	25	3	0	783202	2358876
19	Purnea Mahila College, Purnea	31	21	21	2531337	19	0	0	12	0	0	12	0	0	287980	2819317
20	L.N.M.S. College, Birpur	40	17	17	2077382	30	5	0	23	0	0	23	0	0	517951	2595333
21	M.L.Arya College, Kasba	42	19	19	2511886	36	5	0	31	2	0	31	2	0	880028	3391914
22	R.M.M.Law College, Saharsa	11	10	10	80000	8	0	0	5	0	0	5	0	0	130360	210360
23	R.Jha Mahila College, Saharsa	42	24	24	3042758	25	6	0	20	3	0	20	3	0	681303	3724061
24	Araria College, Araria	47	20	20	2526882	51	10	0	30	7	0	30	7	0	1020125	3547007

	Total:-	926	435	435	54229529	826	74	1	457	35	1	454	35	1	13323311	67552840
25	R. L. College, Madhav Nagar, Purnea	34	11	11	1018237	26	0	0	22	0	0	22	0	0	551610	1569847
26	B. N. M. V. College, Madhepura	84	39	39	4933141	69	8	0	62	5	0	62	5	0	1630125	6563266
27	P. Sc. College, Madhepura	75	46	46	4908382	49	10	0	48	8	0	47	8	0	1451342	6359724
28	R. M. College, Saharsa	111	64	64	7923761	30	12	0	24	10	0	24	10	0	988410	8912171
29	K. B. Jha College, Katihar	79	47	47	4736086	60	3	0	52	1	0	51	1	0	1211243	5947329
30	S. N. S. R. K. S. College, Saharsa	173	130	130	13627851	64	18	0	58	14	0	58	14	0	1934189	15562040
	Total:-	556	337	337	37147458	298	51	0	266	38	0	264	38	0	7766919	44914377
	G. Total:-	1482	772	772	91376987	1124	125	1	723	73	1	718	73	1	21090230	112467217
31	Pension & Post Retiral Benefits															24311782
Total:- 136778999																
Thirteen crore sixty seven lac seventy eight thousand nine hundred ninety nine only																


 दिदेशक (उपशिप)

P-12
 22/11/14

Details of Expenditure for T.M. Bhagalpur University, Bhagalpur for the Month of December, 2014

Sl. No.	Name of the College/ Deptt.	Total Teaching Posts (Sanctioned)	Total Teaching Posts (Working)	Total Working Posts Admissible for Calculation	Total Admissible Amount for Teaching for One Month	Sanctioned Post			Working Post			Working as Admissible			Amount		Total Admissible Amount of One Month for Teaching & Non-Teaching	
						NT (Excluding Lab Personnel (I/II/III/IV Grade))	Lab Personnel (I/II/III/IV Grade)	Lab Personnel on Staffing Pattern (I/II/III/IV Grade)	NT (Excluding Lab Personnel (I/II/III/IV Grade))	Lab Personnel (I/II/III/IV Grade)	Lab Personnel on Staffing Pattern (I/II/III/IV Grade)	NT (Excluding Lab Personnel (I/II/III/IV Grade))	Lab Personnel (I/II/III/IV Grade)	Lab Personnel on Staffing Pattern (I/II/III/IV Grade)	Total Admissible Amount for NT for One Month	Total Admissible Amount for NT for One Month		
1	University Head Quarter & allied Units				424	0	0	0	309	0	0	309	0	0	0	8587153	8587153	
2	P.G. Department	216	135	135	19889132	8	17	8	164	8	14	164	8	14	14	4930476	24819408	
3	Bhagalpur National College, Bhagalpur	35	24	24	3226060	6	6	4	66	4	4	66	4	4	4	1895076	512136	
4	B.N.M. College, Barhiya	25	6	6	582323	0	0	0	9	0	0	9	0	0	0	29939	812362	
5	B.R.M. College, Munger	38	15	15	1915341	4	0	0	18	4	0	18	4	0	0	600770	2536111	
6	D.S.M. College, Jhajha	19	8	8	1118544	3	1	1	20	3	1	20	3	1	1	579978	1698522	
7	G.B. College, Naugachia	34	8	8	822529	2	4	2	25	1	2	25	1	2	2	675841	1498370	
8	H.S. College, Haveli Kharagpur	27	8	8	822529	0	0	0	16	0	0	16	0	0	0	376316	1198845	
9	J.M.S. College, Munger	17	7	7	864002	0	0	0	13	0	0	13	0	0	0	308813	1172815	
10	J.P. College, Narayanpur	34	11	11	1097044	0	2	2	25	0	2	25	0	2	2	715081	1812323	
11	J.R.S. College, Jamalpur	39	10	10	1042164	0	1	1	28	0	1	28	0	1	1	750880	1793144	
12	K.D.S. College, Gogari	20	6	6	713911	1	4	0	28	4	0	28	4	0	0	433165	1147076	
13	K.M. College, Jamui	40	14	14	1737794	54	0	1	28	0	0	28	0	0	0	716484	2454278	
14	K.M.D. College, Parbatta	18	10	10	1355241	43	7	1	33	0	0	33	0	0	0	850981	2706232	
15	K.S. College, Lakhisarai	34	16	16	1951088	39	9	0	25	6	0	25	6	0	0	854741	2805829	
16	Koshi College, Khagana	57	23	23	2902059	62	0	0	52	0	0	52	0	0	0	1359705	4261761	
17	Manwari College, Bhagalpur	81	52	52	6548894	96	8	1	62	8	1	62	8	1	1	1794529	8344431	
18	Murarka College, Sultanganj	38	18	18	1898330	29	0	1	21	0	1	21	0	1	1	534382	2437713	
19	P.B.S. College, Banka	27	10	10	1141595	37	0	5	25	0	3	25	0	3	3	774226	1915827	
20	R.D. College, Sheikhpura	42	19	19	2465751	56	9	2	49	4	2	49	4	2	2	1459700	3925451	
21	R.S. College, Tarapur	27	8	8	815938	55	3	5	34	3	3	34	3	3	3	999601	1815539	
22	R.D. & D.J. College, Munger	98	33	33	4502690	120	0	1	71	0	1	71	0	1	1	1829740	6332400	
23	S.K.R. College, Barbiga	42	12	12	1375210	46	8	1	25	4	1	25	4	1	1	837671	2213881	
24	S.M. College, Bhagalpur	88	48	48	5890093	64	0	3	48	0	3	48	0	3	3	1290907	7190600	
25	S.V. College, Kahalgau	45	20	20	2647770	23	7	1	21	1	1	21	1	1	1	623237	3271067	
26	T.N.B. College, Bhagalpur	134	73	73	959265	140	6	11	104	3	11	104	3	11	11	2925228	12524403	
Total:-					1275	594	594	76954297	1852	84	64	1319	53	51	1302	53	36934620	113888917
31	Sabour College, Sabour	57	55	55	6503658	40	8	0	34	4	0	34	4	0	0	1010174	7573833	
27	T.N.B. Law College, Bhagalpur	41	24	24	2609337	64	0	0	36	0	0	36	0	0	0	813843	3423180	
28	Jamaipur College, Jamalpur	28	13	13	1706339	57	1	0	26	1	0	26	1	0	0	346238	2002577	

29	M.A.M. College, Naugachia	69	51	51	6194397	51	21	0	48	17	0	45	17	0	1787748	7982143
30	Mahila College, Khagaria	19	12	12	973855	24	2	0	19	2	0	15	2	0	465065	1438920
	Total:-	214	155	155	18047586	236	32	0	163	24	0	143	24	0	4423068	22470654
31	Pension & Post Retiral Benefits	1489	749	749	95001883	2088	116	64	1482	77	51	1445	77	51	41357688	136359571
Total:-															80494212	216853783

Twenty one crore sixty eight lac fifty three thousand seven hundred eighty three only

निदेशक (अधिका)

R.P.
22/11/11

Details of Expenditure for L.N. Mithila University, Darbhanga for the Month of December, 2014

Sl. No.	Name of the College/ Deptt.	Total Teaching Posts (Sanctioned)	Total Teaching Posts (Working)	Total Working Teaching Posts Admissible for Calculation	Total Admissible Amount for Teaching for One Month	Sanctioned Post			Working Post			Working as Admissible			Amount	Total Admissible Amount for One Month for Teaching & Non-Teaching
						NT (Excluding Lab Personnel (I/II/III Grade))	Lab Personnel on Staffing Pattern (I/II/III Grade)	Lab Personnel (I/II/III Grade)	NT (Excluding Lab Personnel (I/II/III Grade))	Lab Personnel on Staffing Pattern (I/II/III Grade)	Lab Personnel (I/II/III Grade)	NT (Excluding Lab Personnel (I/II/III Grade))	Lab Personnel on Staffing Pattern (I/II/III Grade)	Lab Personnel (I/II/III Grade)		
1	University Head Quarter & Allied Units					373	0	0	237	0	0	237	0	0	6654247	6654247
2	P.G. Department	113	100	100	15077722	117	5	3	81	5	3	81	5	3	2251093	17328815
3	B. M. A. COLLEGE, BAHARI	31	13	13	1506578	60	6	0	47	4	0	47	4	0	1235492	2742070
4	C. M. COLLEGE, DARBHANGA	91	42	42	5555356	72	1	0	48	1	0	48	1	0	1272840	5828196
5	C. M. SCIENCE COLLEGE, DARBHANGA	72	44	44	6073504	111	0	15	81	0	13	81	0	13	2360016	8433520
6	MARWARI COLLEGE, DARBHANGA	45	24	24	3295768	51	0	11	35	0	10	35	0	10	1139371	4435139
7	MILLAT COLLEGE, LAHERIASARAI	31	18	18	2363716	52	0	6	33	0	4	33	0	4	929529	3293245
8	M. R. M. COLLEGE, DARBHANGA	49	26	26	3478514	28	0	0	23	0	0	23	0	0	576628	4055142
9	K. S. COLLEGE, LAHERIASARAI DARBHANGA	53	33	33	4258719	62	2	1	49	2	1	49	2	1	1279598	5538317
10	P. K. COLLEGE, BIROLA	34	15	15	1625167	31	4	0	27	1	0	27	1	0	657847	2173014
11	J. N. COLLEGE, NEIPA	23	6	6	655914	24	0	0	13	0	0	13	0	0	308813	964727
12	M. K. S. COLLEGE, TRIMUKHAN, CHANDAJNA	40	14	14	1875414	59	8	0	44	3	0	44	3	0	1188032	3063446
13	M. K. COLLEGE LAHERIASARAI	34	15	15	2038718	30	3	5	19	2	3	19	2	3	647540	2686258
14	Samastipur College, Samastipur	96	36	36	4765944	93	10	0	61	5	0	61	5	0	1343847	6109791
15	A.N.D. College, Shahpur Patry	50	17	17	2380448	52	2	0	27	2	0	27	2	0	791936	3172384
16	U.R. COLLEGE, ROSERA	30	8	8	948706	34	1	0	21	1	0	21	1	0	596289	1544995
17	R. B. COLLEGE, DALINGBARAI	28	11	11	1422586	40	0	3	18	0	0	18	0	0	515465	1938051
18	U.P. COLLEGE, PUSA	43	14	14	1819970	23	5	0	16	3	0	16	3	0	497737	2317707
19	G. M. R. D. COLLEGE, MOHANPUR	19	11	11	1152069	32	0	3	19	0	3	19	0	3	589426	1741495
20	BAR L. - V. D. COLLEGE, FAJURUP	21	10	10	1283494	30	2	1	20	2	0	20	2	0	313407	1746994
21	D. B. K. N. COLLEGE, NARHAN	32	16	16	2226244	30	6	0	15	5	0	15	5	0	534170	2760414
22	B. R. B. COLLEGE, SAMASTIPUR	47	18	18	2253670	59	5	1	44	5	1	44	5	1	1337913	3591583
23	Women's College, Samastipur	32	21	21	2718511	44	2	5	30	1	2	30	1	2	826167	3544678
24	R. N. A. R. COLLEGE, SAMASTIPUR	46	16	16	2296934	30	6	0	22	5	0	22	5	0	711923	3008857
25	R. B. S. COLLEGE, ANDOUR	28	18	18	2097368	19	0	0	8	0	0	8	0	0	180854	2278222
26	G. D. COLLEGE, BEGUSARAI	100	38	38	4943847	74	0	0	39	0	0	39	0	0	974135	5917982
27	A. P. S. M. College, Barauni	40	12	12	1581297	49	8	0	17	1	0	17	1	0	551157	2132454
28	S. K. MAHILA COLLEGE, BEGUSARAI	26	11	11	1389668	28	2	0	20	1	0	20	1	0	542058	1931726
29	CO-OPERATIVE COLLEGE, BEGUSARAI	42	21	21	2838347	71	6	0	48	2	0	48	2	0	1317468	4155815
30	R. C. S. COLLEGE, MANJHAUL	25	10	10	1231708	32	6	0	27	4	0	27	4	0	816755	2048463
31	H. P. S. COLLEGE, MADHEPUR	29	11	11	1406410	17	1	1	13	1	0	13	1	0	342151	1748561
32	V. S. J. COLLEGE, RAJNAGAR	42	12	12	1526531	48	0	4	31	0	1	31	0	1	822091	2414722
33	B. M. COLLEGE, RAHKA	30	13	13	1722798	26	6	1	22	6	1	20	6	1	730181	2452979
34	C. M. J. COLLEGE, DONWARIHAT	25	5	5	690295	53	0	0	20	0	0	20	0	0	468834	1159129
35	M. B. COLLEGE, DEWIGHAT, GUNAHARHARA	33	14	14	1854299	30	4	1	7	3	0	7	3	0	129654	1490853
36	K. V. SCIENCE, COLLEGE, BENIPATTI	35	17	17	2272343	55	0	0	50	0	0	50	0	0	484468	2756811


Details of Expenditure for K.S.D.S. University, Darbhanga for the Month of December, 2014

Sl. No.	Name of the College/ Deptt.	Total Teaching Posts (Sanctioned)	Total Teaching Posts (Working)	Total Working Posts Admissible for Calculation	Total Admissible Amount for Teaching for One Month	Sanctioned Post			Working Post			Working as Admissible			Total Admissible Amount for One Month for Teaching & Non-Teaching	
						NT (Excluding Lab Personnel Staffing Pattern (I/II/III Grade))	Lab Personnel Staffing Pattern (I/II/III Grade)	Lab Personnel (I/II/III Grade)	NT (Excluding Lab Personnel Staffing Pattern (I/II/III Grade))	Lab Personnel Staffing Pattern (I/II/III Grade)	Lab Personnel (I/II/III Grade)	NT (Excluding Lab Personnel Staffing Pattern (I/II/III Grade))	Lab Personnel Staffing Pattern (I/II/III Grade)	Lab Personnel (I/II/III Grade)		
1	University Head Quarter					162	0	0	179	0	0	144	0	0	4707757	3459141
2	P. G. Department	31	26	23	3335316	5	0	0	5	0	0	4	0	0	123825	732908
3	M.A.R.L. Sans. College, Darbhanga	10	7	5	625782	4	0	0	4	0	0	4	0	0	70296	481996
4	Purnima Ram Pratap Sans. College, Baigani, Darbhanga	10	6	4	391700	4	0	0	3	0	0	3	0	0	86598	470164
5	Jagdamba Sans. College, Batho, Darbhanga	11	5	3	383566	4	0	0	3	0	0	3	0	0	86598	267027
6	Umesh Sans. College, Tarauni, Darbhanga	11	3	2	180429	4	0	0	3	0	0	4	0	0	88294	691265
7	Ramawatar Gautam Sans. College, Ahlyasthan, Darbhanga	10	6	6	602971	7	0	0	4	0	0	4	0	0	104596	561297
8	Baba Sahab Ram Sans. College, Pacharhi, Darbhanga	10	7	4	456701	4	0	0	4	0	0	4	0	0	70296	469930
9	Laxmi Narayan Rameshwar Sans. College, Jaideo Patti, Dar.	10	4	3	399634	7	0	0	3	0	0	3	0	0	107126	606543
10	Akhil Bharatiya Sans. Vidyapeeth, Kharnihar, Begusarai	10	4	4	499417	4	0	0	4	0	0	3	0	0	71146	533406
11	Ugratara Bharati Mandan Sans. College, Mahishi, Saharsa	10	6	4	462260	5	0	0	2	0	0	2	0	0	35996	354561
12	Avsadh Bihari Sans. College, Rahimpur, Khagaria	10	3	3	318565	4	0	0	18	0	0	18	0	0	424119	911662
13	Rachha Umakant Sans. College, Sukhsena, Purnea	16	8	4	487543	26	0	0	4	0	0	4	0	0	52298	468706
14	Maharath Keshav Sans. College, Fatuha, Patna	10	4	4	396466	4	0	0	4	0	0	4	0	0	70296	419703
15	Nimbark Krishna Madhwanand Sans. College, Dhanamath, Patna	10	4	3	414408	4	0	0	2	0	0	2	0	0	86598	582275
16	Raghwendra Sans. College, TarekPati, Patna	10	3	3	349407	4	0	0	3	0	0	3	0	0	70296	526997
17	Sidheshwar Sans. College, Pachrukhiya, Bhojpur	10	5	5	495677	4	0	0	3	0	0	3	0	0	86598	306803
18	Braj Bhushan Sans. College, Kharkhura, Gaya	10	5	4	456701	4	0	0	3	0	0	3	0	0	86598	470164
19	Shiv Prasad Sans. Degree College, Rampur, Buxar	10	3	3	219405	4	0	0	3	0	0	3	0	0	86598	419297
20	Ramadhini Mishra Bhaaskaroday Sanskrit College, Deorahia, Buxar	10	6	3	383566	4	0	0	3	0	0	3	0	0	86598	419297
21	Nandan Sans. College, Isanpur, Madhubani	10	5	4	326699	4	0	0	3	0	0	3	0	0	86598	470164
22	M.M.L. Sans. Vidyapeeth, Lohna, Madhubani	10	4	3	383566	4	0	0	3	0	0	3	0	0	86598	470164
23	Kalyani Mithila College, Dip, Madhubani	10	4	2	180429	4	0	0	3	0	0	3	0	0	86598	371004
24	Aditya Nath Paras Mani Sans. College, RahuaSangram, Madhubani	10	4	3	284406	5	0	0	3	0	0	3	0	0	56895	1244587
25	Madaneshwar Sans. College, Madaneshwar Sthan, Madhubani	10	4	3	414408	4	0	0	2	0	0	2	0	0	162422	713485
26	Government Sanskrit College, Kajipur, Patna*	10	9	9	1187692	4	0	0	7	0	0	7	0	0	107126	574948
27	Dharm Sannaj Sanskrit College, Muzaffarpur	12	7	6	551063	11	0	0	4	0	0	4	0	0	71995	323402
28	Government Sanskrit College, Bhagalpur*	10	4	4	467822	4	0	0	3	0	0	3	0	0	104596	423161
29	Bharat Mishra Sans. College, Chapra	10	2	2	251407	4	0	0	4	0	0	4	0	0	71995	464903
30	Rishikul Br. Sans. College, Vedivati, Madhubani	10	6	3	318565	4	0	0	3	0	0	3	0	0	71995	464903
31	Bajinath Pandey Anya Sans. College, Siwan	10	4	3	392908	4	0	0	3	0	0	3	0	0	71146	638648
32	L.P.N.S. College, Banka	10	5	5	567502	7	0	0	3	0	0	3	0	0	71146	393588
33	Sri Ram Sans. College, Vijaypur, Gopalganj	10	4	3	327442	4	0	0	3	0	0	3	0	0	71146	393588
34	Dr. J.M. Sanskrit College, Pasiyan, Madhubani	10	9	8	619239	10	0	0	9	0	0	9	0	0	194586	813825
35	Parmeshwari Veena Sanskrit College, Ancharathahi, Madhubani	10	9	8	438810	4	0	0	2	0	0	2	0	0	68600	687839
36	Kirti Narayan Kamakhya Sanskrit College, Mahrauli, Madhubani	10	10	6	385080	4	0	0	7	0	0	7	0	0	158590	597400
37	Lakshminiswari Priya Sanskrit College, Samouli, Madhubani	10	8	8	546104	4	0	0	2	0	0	2	0	0	68600	653880
38	Sidheshwari Laxminath Sanskrit College, Gajhara, Madhubani	10	7	7	546104	4	0	0	3	0	0	3	0	0	70296	910900
39	Sri Satya Narayan Sanskrit College, Chatauni, Madhubani	10	4	4	292540	5	0	0	6	0	0	6	0	0	104596	397136

Details of Expenditure for M.M.H.A.F University, Patna for the Month of December, 2014

Sl. No.	Name of the College/ Deptt.	Total Teaching Posts (Sanctioned)	Total Teaching Posts (Working)	Total Working Teaching Posts Admissible for Calculation	Total Admissible Amount for Teaching One Month	Sanctioned Post			Working Post			Working as			Amount	Total Admissible Amount for NT for One Months	Total Admissible Amount of One Months for Teaching & Non-Teaching
						NT (Excluding Lab Personnel)	Lab Personnel (Staffing Pattern)	Lab Personnel (Illrd Grade)	NT (Excluding Lab Personnel)	Lab Personnel (Staffing Pattern)	Lab Personnel (Illrd Grade)	NT (Excluding Lab Personnel)	Lab Personnel (Staffing Pattern)	Lab Personnel (Illrd Grade)			
1	University Head Quarter & allied Units					55	0	0	7	0	0	7	0	0	719589	719589	0
2	University Head Quarter (Teaching Staff)	56	0	0	0	0	0	0	0	0	0	0	0	0	0	0	0
3	Grand Total	56	0	0	0	55	0	0	7	0	0	7	0	0	719589	719589	0

Seven lac nineteen thousand five hundred eighty nine only


 दिनेशक (वॉरिंटि)
 22/12/14
 P.K.
 22/12/14