

आज दिनांक 13.12.2017 को पूर्वाह्न 11:00 बजे शिक्षा विभाग से संबंधित जिलों के रैंकिंग निर्धारण करने से संबंधित आहूत बैठक की कार्यवाही:-


उपस्थिति-अलग से संधारित

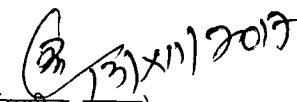
शिक्षा के संबंध में जिले की रैंकिंग हेतु निम्नलिखित मापदण्डों (criterion) को आधार बनाया गया है, जिसका कुल पूर्णांक 100 निम्नवत् आकलित किया गया है:-

1. छात्रों की उपलब्धि-बिहार विद्यालय परीक्षा समिति के दसवीं परीक्षा में विद्यार्थियों की उत्तीर्णता का प्रतिशत (ये आँकड़ें बिहार विद्यालय परीक्षा समिति से प्राप्त किए गए)।-20 अंक (pro-rata के आधार पर)
2. समाजिक जन-जागृति हेतु अभियानों यथा नशामुक्ति, बाल विवाह उन्मूलन/दहेज उन्मूलन की संख्या। (ये आँकड़े जन शिक्षा निदेशालय से लिए गए)-20 अंक (pro-rata के आधार पर)
3. नामांकन के मुकाबले छात्रोपस्थिति का प्रतिशत-20 अंक (जिन जिलों में छात्रोपस्थिति 75 प्रतिशत से उपर है उन्हें 20 में 20 अंक दिए जाएंगे। इसी प्रकार 60 से 75 प्रतिशत के बीच वालों को 20 में से 15 अंक, 50-60 प्रतिशत के बीच वालों को 20 में से 10 अंक और 50 से कम उपस्थिति वाले जिलों को 05 अंक दिया जाएगा)
4. उपस्थिति के विरुद्ध मध्याह्न योजना के तहत लाभार्थियों का प्रतिशत-10 अंक (जिन जिलों में एम0डी0एम0 योजना लाभार्थियों का 90 प्रतिशत से उपर है उन्हें 10 में 10 अंक दिए जाएंगे। इसी प्रकार 80 से 90 प्रतिशत के बीच वालों को 10 में से 08 अंक, 75-80 प्रतिशत के बीच वालों को 10 में से 06 अंक और 75 प्रतिशत से कम उपस्थिति वाले जिलों को 04 अंक दिया जाएगा)
(कंडिका 3 एवं 4 के आँकड़े मध्याह्न भोजन योजना के IVRS से लिए जाएंगे)।
5. नामांकन के विरुद्ध आधार संख्या प्राप्त छात्रों की संख्या का प्रतिशत- 10 अंक (pro-rata के आधार पर)
6. नामांकन के विरुद्ध बैंक खातान्तर्गत छात्रों की संख्या का प्रतिशत-10 अंक (pro-rata के आधार पर)
(कंडिका 5 एवं 6 के आँकड़ें आधार संख्या के नोडल पदाधिकारी निदेशक (प्रशासन)-सह -अपर सचिव, शिक्षा विभाग से लिए जाएंगे)।
7. स्टूडेंट क्रेडिट कार्ड योजना- वर्ष 2017-18 के जिलावार लक्ष्य के विरुद्ध उपलब्धि का प्रतिशत। (ये आँकड़े स्टूडेंट क्रेडिट कार्य योजना कोषांग से प्राप्त किए जाएंगे)-10 अंक
(चूंकि जिलों का लक्ष्यों के विरुद्ध उपलब्धि का प्रतिशत 0.79 प्रतिशत से 3.8 प्रतिशत के बीच है। अतः यह निर्णय लिया गया कि 10 प्रतिशत उपलब्धि का पूर्णांक अर्थात् 10 अंक देते हुए जिन जिलों की उपलब्धि जितनी प्रतिशत है, उन्हें उतना अंक rounded to the nearest whole number प्रदान किया जाएगा।


अंत में बैठक सधन्यावाद समाप्त की गयी।


(अनुप कु0 सिंहा)
सचिव
बी0एस0ई0बी0



(बी0 एन0 झा)
निदेशक, जन शिक्षा।


(सुशील कुमार)
निदेशक (प्र0)-सह-अपर सचिव
शिक्षा विभाग।

(विनोद कुमार सिंह)
निदेशक, एम0डी0एम0


(एम. रामचन्द्रु)
निदेशक, प्राथमिक शिक्षा।


(संजय कुमार सिंह)
राज्य परि0 निदेशक
बिहार शिक्षा परि0 परिषद्


(आर . एल. चोंगथू)
सचिव
शिक्षा विभाग।

**Ranking of Districts in Bihar
(Department: Education)**

Name of District	Board Result of Class X		Awareness Campaigns		Student Attendance		MDM Beneficiaries against attendance		Students Having Aadhaar		Number of Student with A/c No.		Applications sanctioned under Student Credit		Total Score out of 100	Rank
	%age (Weightage - 20)	Score	%age (Weightage - 20)	Score	%age (Weightage - 20)	Score	%age (Weightage - 10)	Score -	%age (Weightage - 10)	Score -	%age (Weightage - 10)	Score -	%age	Score		
Begusarai	56.35	11	75	15	60.78	15	92.65	10	70.41	7	55.72	6	2.40	2	55	1
Paschim Champan	58.82	12	60	12	66.49	15	88.12	8	50.57	5	97.47	10	3.85	4	54	2
Sitamarhi	49.67	10	70	14	59.37	10	91.75	10	79.60	8	89.19	9	2.97	3	54	3
Jamui	46.96	9	65	13	61.68	15	88.18	8	77.31	8	73.30	7	0.94	1	52	4
Khagaria	53.23	11	75	15	53.96	10	90.19	10	59.56	6	59.43	6	3.78	4	51	5
Purvi Champan	43.51	9	70	14	61.49	15	91.75	10	45.35	5	45.64	5	2.27	2	51	6
Darbhanga	53.03	11	60	12	60.6	15	90.65	10	67.27	7	34.96	3	3.17	3	50	7
Arwal	42.69	9	65	13	52.78	10	92.24	10	54.85	5	97.38	10	1.18	1	49	8
Aurangabad	51.81	10	65	13	60.85	15	91.76	10	52.37	5	40.36	4	2.21	2	49	9
Kaimur	48.43	10	75	15	60.02	15	88.28	8	55.14	6	31.44	3	0.80	1	48	10
Kishanganj	57.28	11	60	12	55.82	10	87.46	8	76.73	8	65.64	7	2.87	3	48	11
Sheikhpura	44.58	9	50	10	50.29	10	91.75	10	81.09	8	83.15	8	1.91	2	48	12
Siwan	50.70	10	45	9	60.75	15	91.75	8	65.65	7	46.10	5	3.31	3	47	13
Nalanda	56.84	11	45	9	56.49	10	89.84	8	73.34	7	80.78	8	3.68	4	46	14
Araria	42.11	8	75	15	51.19	10	86.71	8	62.90	6	33.13	3	2.95	3	45	15
Patna	48.79	10	55	11	62.47	15	88.11	8	40.86	4	42.72	4	2.95	3	45	16
Bhagalpur	55.49	11	50	10	58.86	10	88.6	8	72.52	7	69.36	7	1.61	2	44	17
Katihar	47.09	9	70	14	52.16	10	88.15	8	65.50	7	31.44	3	2.44	2	44	18
Vaishali	50.83	10	50	10	57.52	10	91.75	6	93.17	9	81.35	8	1.25	1	44	19
Buxar	36.15	7	55	11	53.96	10	91.89	10	56.10	6	50.91	5	1.45	1	43	20

13-12-17

Signature

**Ranking of Districts in Bihar
(Department: Education)**

Name of District	Board Result of Class X		Awareness Campaigns		Student Attendance		MDM Beneficiaries against attendance		Students Having Aadhaar		Number of Student with A/c No.		Applications sanctioned under Student Credit		Total Score out of 100	Rank
	%age	Score (Weightage - 20)	%age	Score (Weightage - 20)	%age	Score (Weightage - 20)	%age	Score - (Weightage - 10)	%age	Score - (Weightage - 10)	%age	Score - (Weightage - 10)	%age	Score		
Muzaffarpur	38.49	8	45	9	59.66	10	90.96	10	45.79	5	55.58	6	2.68	3	43	21
Purmea	49.64	10	65	13	50.83	10	75.86	6	60.08	6	38.71	4	3.63	4	43	22
Rohas	45.41	9	50	10	59.3	10	91.75	10	56.99	6	39.38	4	1.94	2	42	23
Samastipur	47.80	10	50	10	55.14	10	91.75	10	64.60	6	36.29	4	2.13	2	42	24
Banka	46.93	9	50	10	55.53	10	88.89	8	70.14	7	47.08	5	1.32	1	41	25
Gopalganj	49.78	10	65	13	58.81	10	89.62	8	57.44	6	23.78	2	1.78	2	41	26
Lakhisarai	48.39	10	50	10	52.4	10	89.51	8	64.31	6	47.52	5	1.73	2	41	27
Madhepura	41.72	8	45	9	49.13	5	92.35	10	81.00	8	76.95	8	0.84	1	41	28
Saharsa	48.29	10	60	12	51.72	10	91.75	8	72.53	7	22.01	2	2.23	2	41	29
Madhubani	55.54	11	50	10	58.87	10	89.01	8	70.20	7	32.94	3	1.78	2	40	30
Nawada	54.23	11	55	11	50.51	10	88.42	8	44.36	4	55.62	6	0.93	1	40	31
Bhojpur	49.54	10	60	12	55.75	10	87.3	8	39.05	4	35.53	4	0.79	1	39	32
Gaya	49.85	10	40	8	55.03	10	87.53	8	55.82	6	61.40	6	0.98	1	39	33
Munger	53.52	11	50	10	58.07	10	89.06	8	50.76	5	33.92	3	1.13	1	37	34
Saran	49.32	10	45	9	64.82	15	91.75	8	31.26	3	8.80	1	1.13	1	37	35
Supaul	50.99	10	50	10	53.19	10	91.75	8	42.74	4	17.18	2	2.77	3	37	36
Sheehar	47.83	10	30	6	59.43	10	91.75	8	56.43	6	29.23	3	2.41	2	35	37
Jehanabad	39.01	8	45	9	59.5	10	89.56	8	27.50	3	17.30	2	1.79	2	34	38


 13.12.17
 S. Prasad
 (Signature)