

पत्रांक- 15/जी 1-02/2016

बिहार सरकार  
शिक्षा विभाग

प्रेषक,

खालिद मिर्जा,  
निदेशक, उच्च शिक्षा।

सेवा में,

कुलसचिव,  
पटना विश्वविद्यालय, पटना।  
मगध विश्वविद्यालय, बोधगया।  
बी०आर०ए० बिहार विश्वविद्यालय, मुजफ्फरपुर।  
जयप्रकाश विश्वविद्यालय, छपरा।  
वीर कुँवर सिंह विश्वविद्यालय, आरा।  
भूपेन्द्र नारायण मंडल विश्वविद्यालय, मधेपुरा।  
तिलका मांझी भागलपुर विश्वविद्यालय, भागलपुर।  
ललित नारायण मिथिला विश्वविद्यालय, दरभंगा।  
कामेश्वर सिंह दरभंगा संस्कृत विश्वविद्यालय, दरभंगा।  
मौलाना मजहरूल हक अरबी एवं फारसी विश्वविद्यालय, पटना।

पटना, दिनांक .....2016

विषय :- वित्तीय वर्ष 2016-17 में गैर-योजनान्तर्गत राज्य के परम्परागत विश्वविद्यालयों में कार्यरत/सेवानिवृत्त शिक्षक/शिक्षकेतर पदाधिकारियों/कर्मचारियों को माह अक्टूबर, 2016 एवं माह नवम्बर, 2016 के वेतनादि/पेंशनादि मद में भुगतान हेतु रुपये 362,84,86,322/- (तीन सौ बासठ करोड़ चौरासी लाख छियासी हजार तीन सौ बाईस मात्र) मात्र की विमुक्ति के संबंध में।

महोदय,

निदेशानुसार उपर्युक्त विषय के संबंध में कहना है कि शिक्षा विभाग के राज्यादेश संख्या-15/जी 1-01/2016- 38 दिनांक- 05.10.2016 के द्वारा राज्य के परम्परागत विश्वविद्यालयों एवं उनके अधीनस्थ अंगीभूत महाविद्यालयों तथा घाटानुदान प्राप्त अल्पसंख्यक महाविद्यालयों के शिक्षक/शिक्षकेतर पदाधिकारियों एवं कर्मचारियों को माह मार्च, 2016 से फरवरी, 2017 तक के लिए वेतनादि मद में रुपये 1367,98,17,888/- (एक हजार तीन सौ सड़सठ करोड़ अनठान्चे लाख सत्रह हजार आठ सौ अठठासी) मात्र माह जुलाई 2015 से दिसम्बर 2015 तक के लिए 6% की दर से बकाये वर्धित महंगाई भत्ते के लिए रुपये का 18,60,75,426/- (अठारह करोड़ साठ लाख पचहत्तर हजार चार सौ छब्बीस) मात्र एवं माह जनवरी 2016 से फरवरी 2016 तक के लिए 12% की दर से बकाये वर्धित महंगाई भत्ते के लिए रुपये 12,40,49,652/- (बारह करोड़ चालीस लाख उनचास हजार छः सौ बावन) मात्र सी०डब्लू०जे०सी० संख्या 1639/2015 व सी०डब्लू०जे०सी० संख्या 5081/2014 में माननीय उच्च न्यायालय द्वारा पारित न्यायादेश के तहत तथा अन्य अनिवार्य अनुमान्य बकाया राशि के मद में रुपये 8,83,50,133/- (आठ करोड़ तेरासी लाख पचास हजार एक सौ तैंतीस) मात्र का व्यय विषय शीर्ष-3104-सहायक अनुदान वेतन से

तथा विधिवत् रूप से सृजित पदों पर नियमित रूप से नियुक्त होकर सेवानिवृत्त हो चुके शिक्षक/शिक्षकेतर पदाधिकारी एवं शिक्षकेतर कर्मचारियों को पुनरीक्षित पेशनादि तथा सेवानिवृत्ति लाभ के मद में भुगतान हेतु तत्काल रूपये 797,39,78,793/- (सात सौ संतानवे करोड़ उनचालीस लाख अठहत्तर हजार सात सौ तिरानवे) मात्र, माह जुलाई 2015 से दिसम्बर 2015 तक के लिए 6% की दर से बकाये वर्धित महंगाई राहत के लिए रूपये 8,85,99,765/- (आठ करोड़ पचासी लाख निनानवे हजार सात सौ पैसठ मात्र) एवं जनवरी 2016 से फरवरी 2016 तक के लिए 12% की दर से बकाये वर्धित महंगाई राहत के लिए रूपये 5,90,66,509/- (पाँच करोड़ नब्बे लाख छियासठ हजार पाँच सौ नौ रूपये) मात्र अर्थात् कुल रूपये 2219,99,38,166/- (दो हजार दो सौ उन्नीस करोड़ निन्यानवे लाख अड़तीस हजार एक सौ छियासठ मात्र) की स्वीकृति एवं विमुक्ति तथा उक्त स्वीकृत राशि में से 506,18,20,305/- (पाँच सौ छः करोड़ अठ्ठारह लाख बीस हजार तीन सौ पाँच) मात्र का सामंजन एक मुश्त करने की स्वीकृति प्रदान की गयी है।

2. उक्त स्वीकृत राशि के तहत राज्य के सभी परम्परागत विश्वविद्यालयों एवं उनके अधीनस्थ अंगीभूत महाविद्यालयों/अल्पसंख्यक घाटानुदानित महाविद्यालयों में विधिवत् रूप से सृजित पद पर नियुक्त होकर कार्यरत शिक्षक/शिक्षकेतर पदाधिकारियों एवं कर्मचारियों के वेतनादि/वेतनादि के अलावा मद में संलग्न तालिका के अनुसार माह अक्टूबर, 2016 से नवम्बर, 2016 तक के लिए राज्यादेश संख्या 15/जी1-01/2016-38 दिनांक 05.10.2016 की कंडिका 4 में अंकित शर्तों एवं बंधेजो के अधीन विश्वविद्यालयवार निम्नवत् राशि विमुक्त की जा रही है:-

क्र० सं०	विश्वविद्यालय का नाम	वेतनादि (दो माह)	वेतनादि के अलावा (दो माह)	कुल राशि
1	2	3	4	5
1	पटना वि०वि०	136621967	123044333	259666300
2	मगध वि०वि०	634470861	269100680	903571541
3	बी०आर०ए० बिहार वि०वि०	286834614	236456434	523291048
4	जे०पी० वि०वि०	129973592	74513396	204486988
5	वीर कुंवर सिंह वि०वि०	167822982	84955380	252778362
6	वी०एन० मंडल वि०वि०	214267442	88747730	303015172
7	टी०एम०बी०यू० वि०वि०	279621867	264827463	544449330
8	ल०ना० मिथिला वि०वि०	308389804	212900782	521290586
9	का०सि०द०सं० वि०वि०	87325606	25562524	112888129
10	मौ०म०ह० अरबी एवं फारसी वि०वि०	3048865	0	3048865
<b>कुल राशि</b>		<b>2248377599</b>	<b>1380108723</b>	<b>3628486322</b>

(तीन सौ बासठ करोड़ चौरासी लाख छियासी हजार तीन सौ बाईस मात्र)

3. राज्य के परम्परागत विश्वविद्यालयों में विधि संकाय में कार्यरत अंशकालिक व्याख्याताओं (पी०टी०एल०) को जिन्हें यू०जी०सी० द्वारा विहित अर्हता प्राप्त हो तथा राज्यपाल सचिवालय द्वारा गठित परिनियम में निर्धारित शर्तों एवं मापदंडों की पूर्ति करते हों के लिए विभागीय पत्रांक 186 दिनांक 03.02.2014 के आलोक में पुनरीक्षित दर प्रति क्लास 1000/- (एक हजार रूपये) एवं अधिकतम

नियत वेतन 25000/- (पच्चीस हजार रूपये) प्रति माह की दर से गणना कर राशि विमुक्त की जा रही है।

4. विमुक्त की गयी राशि से वेतनादि/वेतनादि के अलावा मद में भुगतान मात्र वैसे शिक्षक एवं शिक्षकेतर कर्मचारियों को ही किया जाये जो विश्वविद्यालय सेवा में विधिवत रूप से सृजित पद पर नियमित रूप से नियुक्त होकर कार्यरत हैं अथवा सेवा निवृत्त हो चुके हैं।

चतुर्थ चरण में नवअंगीभूत महाविद्यालय के कर्मियों के संबंध में माननीय सर्वोच्च न्यायालय द्वारा सिविल अपील संख्या 6098/97 में दिनांक 12.10.2004 को पारित आदेश के अनुपालन में मात्र वैसे शिक्षकों/शिक्षकेतर कर्मियों के वेतनादि की गणना की गई है, जो जस्टिस एस0सी0 अग्रवाल समिति के प्रतिवेदन एवं सिविल अपील संख्या 6098/97 में पारित आदेश के अनुसार सरकार द्वारा स्वीकृत पदों या दिनांक 30.04.1986 तक अनुशंसित पद के विरुद्ध नियुक्त हों।

5. विमुक्त की जा रही राशि से जिन शिक्षक एवं शिक्षकेतर कर्मचारियों को भुगतान किया जाएगा, उनके वेतनादि/पेंशनादि एवं सेवा निवृत्ति लाभ की अनुमान्यता का निर्धारण बिहार राज्य विश्वविद्यालय अधिनियम, 1976 यथा अद्यतन संशोधित की धारा-35 की उपधारा (2) के प्रावधानों के आलोक में राज्य सरकार द्वारा स्वीकृत वेतनमान के आधार पर किया गया है तथा इसमें ऐसा कोई भत्ता सम्मिलित नहीं किया जायेगा जिसमें राज्य सरकार की पूर्वानुमति प्राप्त नहीं है।

6. विमुक्त की जा रही राशि से शिक्षक/पदाधिकारी एवं शिक्षकेतर कर्मचारियों की भविष्य निधि एवं अन्य मदों में की गई कटौतियों को संबंधित कर्मियों के खाते में जमा किये जाने की कार्रवाई विश्वविद्यालय/महाविद्यालय द्वारा सुनिश्चित की जायेगी। विश्वविद्यालय से इस आशय का प्रमाण-पत्र प्राप्त होने के बाद ही अगले माह की देय राशि विश्वविद्यालय को उपलब्ध करायी जायेगी। अगर वर्णित सत्यापित विवरणी विश्वविद्यालय से प्राप्त नहीं होती है तो उक्त स्थिति में संबंधित विश्वविद्यालय के लिए अनुदान की विमुक्ति सत्यापित विवरणी प्राप्त होने तक स्थगित की जा सकती है। किसी भी परिस्थिति में स्वीकृत एवं विमुक्त राशि का विचलन नहीं किया जायेगा।

7. विमुक्त की जा रही राशि को महाविद्यालय को उपलब्ध कराये जाने के पूर्व विश्वविद्यालय स्तर पर नियोक्ता के रूप में सुनिश्चित हो लिया जाये कि महाविद्यालय को विधिमान्य अनुमान्य राशि से अधिक राशि का भुगतान किसी अन्य कारणों से अथवा अन्तर विश्वविद्यालय स्थानान्तरण के कारण नहीं किया जा रहा है।

विश्वविद्यालय प्रशासन द्वारा यह सुनिश्चित किया जायेगा कि किसी भी परिस्थिति में विश्वविद्यालय अधिनियम की धारा-35 में अंकित प्रावधानों के अधीन राज्य सरकार द्वारा स्वीकृत वेतनमान से अधिक वेतनमान में किसी भी कर्मियों को उच्चस्तरीय पद के वेतनमान में वेतनादि का भुगतान नहीं किया जा रहा है।

8. शिक्षा विभाग के पत्र संख्या-वे0स0को0 4657/2013-57 दिनांक 13.02.15 में दिये गये निदेश के अनुपालन में वैसे शिक्षक जिनका वेतन सत्यापन हेतु आवेदन दिनांक 28.02.15 तक वेतन सत्यापन कोषांग को प्राप्त नहीं कराया गया है, मार्च 2015 से उनके मूल वेतन का 25 प्रतिशत राशि कटौती कर उन्हें वेतन भुगतान किये जाने का निदेश दिया गया है। तदनुसार ही वैसे शिक्षकों को कटौती सहित भुगतान किया जाना सुनिश्चित किया जाए।

विभाग द्वारा विश्वविद्यालय में कार्यरत सभी शिक्षकों के लिए वेतन भुगतान हेतु पूर्ण राशि विमुक्त की जा रही है। जिन शिक्षकों के वेतन से कटौती की जा रही

है, उन शिक्षकों के लिए स्वीकृत/विमुक्त राशि विश्वविद्यालय कोष में सुरक्षित रखी जाएगी।

9. विभागीय पत्र संख्या- 21/नि0(उ0शि0),दिनांक 18.02.2006 के आलोक में उपरोक्त विमुक्त की जा रही राशि भारतीय स्टेट बैंक के सहयोग से ECS के द्वारा भारतीय स्टेट बैंक, बेली रोड शाखा, पटना के माध्यम से संबंधित सभी विश्वविद्यालयों को भारतीय स्टेट बैंक में संधारित उनके खाता में स्थानान्तरित की जायेगी।

10. विमुक्त की गयी राशि का उपयोगिता प्रमाण-पत्र विहित प्रपत्र बी0टी0सी0 फार्म 42 ए0 में अंकेक्षित लेखा के साथ (चाटर्ड एकांटेन्ट से अंकेक्षण प्रतिवेदन) विश्वविद्यालय से प्राप्त होने के पश्चात् ही अगले माहों के लिए वेतनादि/पेंशनादि हेतु राशि विमुक्त की जायेगी। उपयोगिता प्रमाण-पत्र के साथ विश्वविद्यालय द्वारा इस आशय का भी प्रमाण पत्र अनिवार्य रूप से दिया जाना होगा कि विधिवत रूप से सृजित पद पर नियमित रूप से नियुक्त होकर कार्यरत विश्वविद्यालय/महाविद्यालय कर्मियों को राज्य सरकार द्वारा स्वीकृत वेतनमान के आधार पर अनुमान्य वेतनादि का भुगतान किया गया है।

11. भारतीय अंकेक्षण तथा लेखा विभाग और राज्य सरकार के वित्त (अंकेक्षण)विभाग को यह अधिकार होगा कि वे इस स्वीकृत एवं विमुक्त राशि से किये गये भुगतान का अंकेक्षण करें।

विश्वासभाजन,

ह0/-

(खालिद मिर्जा)


निदेशक, उ0शि0

ज्ञापांक 15/जी 1-02/2016-12-5/

पटना,दिनांक.....31.10.2017


प्रतिलिपि- विभागीय मंत्री के आप्त सचिव/प्रधान सचिव, शिक्षा विभाग के प्रधान आप्त सचिव/आय-व्यय पदाधिकारी, वित्त विभाग एवं प्रशाखा पदाधिकारी-09/कोषागार पदाधिकारी, विकास भवन, बेली रोड, पटना/अवर सचिव, शिक्षा विभाग, बिहार, पटना/ सभी उपनिदेशक, शिक्षा विभाग, बिहार, पटना/विशेष कार्य पदाधिकारी, उच्च शिक्षा/ वित्त पदाधिकारी, राज्य के सभी परम्परागत विश्वविद्यालय/ प्रशाखा पदाधिकारी-5, 14 एवं 15 शिक्षा विभाग तथा सभी सहायक एवं लेखापाल तथा आई0टी0 मैनेजर, शिक्षा (उ0शि0) विभाग, बिहार, पटना को सूचनार्थ एवं आवश्यक कार्यार्थ प्रेषित।

2. आई0टी मैनेजर, शिक्षा विभाग को निदेश दिया जाता है कि इस पत्र को विभागीय वेबसाइट पर अपलोड कर दें।

  
(खालिद मिर्जा) 31.1.17  
निदेशक, उ0शि0

**Details of Expenditure for Patna University, Patna for the month of October, 2016 to November 2016 (with 125% D.A.)**

Sl. No.	Name of the College/ Dept.	Total Teaching Posts (Sanctioned)	Total Teaching Posts (Working)	Total Working Posts Admissible For Calculation	Total Admissible Amount for One Month	Sanctioned Post			Working Post			Working as Admissible			Total Amount	Total Admissible Amount of One Month for Teaching & Non-Teaching	Total Admissible Amount of three Months for Teaching & Non-Teaching
						NT (Excluding Lab Personnel (Illrd Grade))	Lab Personnel (Illrd Grade)	Lab Personnel on Staffing Pattern (Illrd Grade)	NT (Excluding Lab Personnel (Illrd Grade))	Lab Personnel (Illrd Grade)	Lab Personnel on Staffing Pattern (Illrd Grade)	NT (Excluding Lab Personnel (Illrd Grade))	Lab Personnel (Illrd Grade)	Lab Personnel on Staffing Pattern (Illrd Grade)			
1	University Head Quarter & allied units	236	113	113	17811489	401	0	0	256	0	0	118	0	0	10087420	10087420	20174840
2	P.G. Deptt.	112	30	30	4596022	146	15	0	91	10	0	91	10	0	316235	7712257	42614238
3	Science College, Patna	75	30	30	4541124	95	0	0	70	0	0	70	0	0	1869590	6410714	15424514
4	Patna College, Patna	153	49	49	7131488	115	4	0	88	1	0	84	1	0	2141467	5272965	12821428
5	B.N. College, Patna	95	33	33	4052887	64	2	0	39	1	0	39	1	0	1161052	5213939	18545910
6	Magadh Mahila College, Patna	51	27	27	3367144	36	3	0	20	2	0	19	1	0	656412	4023566	10427878
7	Patna Women's Training College, Patna	12	1	1	1000000	14	0	0	1	0	0	1	0	0	270000	416510	833020
8	Patna Training College, Patna	10	3	3	1011441	11	0	0	11	0	0	11	0	0	270000	1000000	1000000
9	Patna Law College, Patna	29	6	6	056225	11	0	0	14	0	0	11	0	0	4210115	1000000	1000000
10	College of Arts & Crafts, Patna	12	11	8	749400	15	0	0	11	0	0	11	0	0	299125	1046525	1046525
11	Vaniya Mahavidyalaya, Patna	18	11	11	1456264	33	0	0	28	0	0	28	0	0	982310	2438574	2097050
12	Institute of Psychological Research & Ser.	5	2	1	189850	12	0	0	3	0	0	3	0	0	90165	280015	4877148
13	<b>Total:-</b>	<b>808</b>	<b>316</b>	<b>312</b>	<b>45127164</b>	<b>1237</b>	<b>28</b>	<b>0</b>	<b>756</b>	<b>14</b>	<b>0</b>	<b>751</b>	<b>13</b>	<b>0</b>	<b>24723386</b>	<b>69830650</b>	<b>139661100</b>
14	<b>Pension &amp; Post Retiral Benefits</b>														<b>60002600</b>	<b>120005200</b>	<b>259666300</b>
Twenty five crore ninety six lac sixty six thousand three hundred only																	

  
 K. S. Mishra  
 31.1.17

**Details of Expenditure for Magadh University, Bodh-Gaya for the Month of October, 2016 November, 2016 (with 125% D.A)**

Sl. No.	Name of the College/ Deptt.	Total Teaching Posts (Sanctd)	Total Teaching Posts (Working)	Total Working Teaching Posts (Admission Calculated)	Total Admissible Amount for One Month	Sanctioned Post			Working Post			Working & Admissible			Total Admissible Amount of One Month for Teaching & Non-Teaching	Total Admissible Amount of Two Months for Teaching & Non-Teaching
						NT (Excluding Lab Personnel)	Lab Personnel	Lab Staffing Pattern	NT (Excluding Lab Personnel)	Lab Personnel	Lab Staffing Pattern	NT (Excluding Lab Personnel)	Lab Personnel	Lab Staffing Pattern		
1	University Head Quarter & allied Units					416	0	0	387	0	0	375	0	0	14216211	28432422
2	P.G. Deptt.	108	80	80	13524389	145	5	12	140	5	6	117	5	6	4086269	13926658
3	A.N. COLLEGE, PATNA	99	91	91	14924564	83	0	27	62	0	18	54	0	18	2566918	5133836
4	B.S. COLLEGE, DINAPUR, PATNA	58	47	47	7466014	66	0	5	30	0	3	30	0	3	1198258	2396516
5	COLLEGE OF COMMERCE, PATNA	185	110	109	18109166	156	0	15	106	0	8	98	0	6	3126571	6253142
6	J.D. WOMENS COLLEGE, PATNA	54	45	45	7704501	48	3	5	51	2	3	47	2	3	1839087	3678174
7	J.N.L. COLLEGE, KHAGGAUL	31	20	20	3310671	13	0	4	8	0	1	8	0	1	418118	836236
8	MAHILA COLLEGE KHAGGAUL, PATNA	17	14	14	2209004	7	0	0	3	0	2	3	0	2	1306196	2612392
9	P.P. COLLEGE, PATNA CITY	21	17	17	2333334	17	0	0	13	0	2	15	0	2	7288504	14577008
10	M.A. ANVITHA MAHILA COLLEGE, PATNA	17	11	11	5452116	11	0	0	11	0	0	11	0	0	774000	1548000
11	I.P.S. COLLEGE, PATNA	40	30	30	6666577	44	3	2	40	2	2	27	2	2	1120019	2240038
12	S.M.D. COLLEGE, PUNPUN PATNA	56	30	30	4421513	71	10	0	27	0	2	46	0	2	941753	1883506
13	A.M. COLLEGE, GAYA	62	28	28	3992528	68	4	10	52	1	7	47	4	7	2047922	4095844
14	A.N.S. COLLEGE, BARH	89	17	17	2785816	37	5	0	26	1	0	26	1	0	8509259	17018518
15	A.N.S. COLLEGE, NABINAGAR, AURANGABAD	37	5	5	5129966	32	8	0	51	2	0	51	2	0	1865156	3730312
16	DAUDNAGAR COLLEGE, DAUDNAGAR	51	11	11	1684483	91	0	4	25	0	6	24	0	6	10609303	21218606
17	G.J. COLLEGE, GAYA	49	13	13	2012213	40	0	0	51	0	3	29	0	3	944067	1888134
18	G.U. COLLEGE, RAMBAUGH BHITA	44	8	8	1264190	35	0	4	30	0	3	33	0	3	1415372	2830744
19	JAGJWAN COLLEGE, GAYA	56	18	18	2359022	60	0	0	47	0	3	40	0	3	1183743	2367486
20	K.L.S. COLLEGE, NAWADA	47	10	10	1442367	35	0	10	33	0	6	33	0	6	1183743	2367486
21	KISAN COLLEGE, SOHARAI, NALANDA	79	21	21	3010736	81	15	0	37	2	0	37	2	0	1143076	2286152
22	M.D. COLLEGE, NAUBATPUR	29	2	2	345393	21	0	2	16	0	0	14	0	0	459908	919816
23	H.M. COLLEGE, BIKRAM	12	10	10	1440104	54	3	1	37	1	1	37	1	1	1145859	2291718
24	NALANDA MAHILA COLLEGE, BIHARSHARIF	41	20	20	3312781	30	0	10	28	0	10	26	0	10	1174204	2348408
25	R.L.S.Y. COLLEGE, BIHARSHARIF	48	11	11	1528061	22	0	17	17	0	6	17	0	6	789001	1578002
26	R.M.W. COLLEGE, NAWADA	24	5	5	773907	8	0	2	6	0	1	6	0	1	214365	428730
27	R.R.S. COLLEGE, MOKAMA, PATNA	44	8	8	1277763	87	0	9	41	0	3	39	0	3	1434914	2869828
28	S.S. SINHA COLLEGE, AURANGABAD	52	21	23	3322737	67	0	6	45	0	7	45	0	7	1552963	3105926
29	S.D. COLLEGE, KALERI(A/RWAL)	10	3	3	596207	16	0	6	12	0	2	12	0	2	457798	915596
30	S.M.S.G. COLLEGE, SHERGHATI(GAYA)	14	9	9	1365204	69	6	1	38	3	1	37	1	1	1418301	2836602
31	S.N. SINHA COLLEGE, JEHANABAD	44	7	7	1017562	48	0	10	45	0	7	45	0	7	1645286	3290572
32	S.N.S. COLLEGE, TEKARI, GAYA	61	5	5	765866	119	0	10	65	0	3	65	0	3	2274236	4548472
33	S.N.SINHA COLLEGE, WARISALIGANJ,	46	7	7	1084965	69	8	1	45	4	1	45	4	1	1714809	3429618
34	S.P.M. COLLEGE, UDANTPURI, BIHARSHARIF	55	9	9	1393060	28	0	8	28	0	2	28	0	2	1013310	2026620
35	S.S. COLLEGE, JEHANABAD	61	12	12	1620169	54	0	10	36	0	6	36	0	6	1427718	2855436
36	S.U. COLLEGE, HILSA	60	9	9	1430358	40	0	9	32	0	7	29	0	7	1125151	2250302
37	NALANDA COLLEGE, BIHARSHARIF	11	17	17	4034139	69	13	11	74	10	9	67	10	9	2969650	5939300
38	GAYA COLLEGE, GAYA	118	38	38	9320464	101	0	27	126	0	17	82	0	17	3085249	6170498
39	MIRZA GHAFIR COLLEGE, GAYA	14	41	44	5862107	58	17	1	54	15	0	49	14	0	2348602	4697204

40	ALAMA AUBAI COLLEGE, BIHARSHARIF	64	62	62	62	5027871	41	11	0	0	38	11	0	0	1986315	7614206	15228412
41	ORPINDA COLLEGE, PATNA CITY	55	40	40	40	4845926	43	0	0	57	0	0	0	1986315	7614206	15228412	
42	SOGHRA COLLEGE, SOGHRA, BIHARSHARIF	60	40	40	40	3648289	50	10	0	43	8	0	0	2248977	7094903	14189806	
	<b>Total:-</b>	<b>2378</b>	<b>1068</b>	<b>1068</b>	<b>1068</b>	<b>150245801</b>	<b>2687</b>	<b>180</b>	<b>255</b>	<b>2116</b>	<b>155</b>	<b>1964</b>	<b>82</b>	<b>151</b>	<b>75992829</b>	<b>234839690</b>	<b>469679380</b>
43	S.G.S. COLLEGE, PATNA CITY	95	58	58	58	9444154	34	0	0	0	0	0	0	192171	9933940	19907830	
44	R.K.D. COLLEGE, PATNA	69	77	51	51	7225780	45	8	0	0	0	0	0	1402658	9128438	18256876	
45	GANESA DEVI MAHILA COLLEGE, PATNA	107	62	62	62	7861769	83	11	0	47	8	0	0	192171	9933940	19907830	
46	B.D. EVENING COLLEGE, PATNA	141	103	95	95	15918832	89	12	0	70	0	0	0	2391462	18509844	37019688	
47	T.S. COLLEGE, HISUA	73	62	58	58	9364202	51	10	0	41	10	0	0	1937145	11301547	22603094	
48	S.B.A.N. COLLEGE, DERHETA LARI ARRAWL	113	94	65	65	10116796	96	23	0	41	5	0	0	1560321	11897017	23294034	
49	R.L.S.Y. COLLEGE, AURANGABAD	49	59	14	14	2319622	42	12	0	27	3	0	0	1699758	9715438	6742326	
50	K.S.M. COLLEGE, AURANGABAD	68	62	50	50	8015680	59	15	0	14	7	0	0	1151841	3371163	6742326	
	<b>Total:-</b>	<b>715</b>	<b>532</b>	<b>445</b>	<b>445</b>	<b>70696385</b>	<b>499</b>	<b>100</b>	<b>0</b>	<b>648</b>	<b>12</b>	<b>14</b>	<b>0</b>	<b>13398837</b>	<b>84346342</b>	<b>168692484</b>	
	<b>G. Total:-</b>	<b>3093</b>	<b>1650</b>	<b>1511</b>	<b>1511</b>	<b>210232246</b>	<b>1436</b>	<b>250</b>	<b>255</b>	<b>2176</b>	<b>206</b>	<b>155</b>	<b>2290</b>	<b>128</b>	<b>151</b>	<b>88951686</b>	<b>131801657</b>
51	Pension & Post Retiral Benefits																
	<b>Total:-</b>																

Total:- 460987489 9019174979

Handwritten signature and date: 3.1.17

Prétre (sofrio) uafra

only above nine hundred seventy four thousand nine hundred seventy nine only

Details of Expenditure for B.R.A. Bihar University, Muzaffarpur for the Month October 2016 to November, 2016 (with 125% D.A)

Sl. No.	Name of the College/ Dept.	Total Teaching Posts (Sanctioned)	Total Teaching Posts (Working)	Total Working Posts Admissible for Calculation	Total Admissible Amount for Teaching for One Month	Sanctioned Post			Working Post			Working as Admissible			Total Admissible Amount for Teaching & Non-Teaching	Total Admissible Amount of Two Months for Teaching & Non-Teaching	
						NT (Excluding Lab Personnel)	Lab Personnel (I/II/III Grade)	Lab Personnel (Staffing Pattern) (I/II/III Grade)	NT (Excluding Lab Personnel)	Lab Personnel (I/II/III Grade)	Lab Personnel (Staffing Pattern) (I/II/III Grade)	NT (Excluding Lab Personnel)	Lab Personnel (I/II/III Grade)	Lab Personnel (Staffing Pattern) (I/II/III Grade)			
1	University Head Quarter & allied Units					406	0	0	268	0	0	268	0	0	9154523	9154523	18309046
2	P.G. Dept.	230	103	103	17518829	73	4	2	67	3	1	67	3	1	2051969	19570798	39141596
3	L.S. College, Muzaffarpur	93	52	52	8456894	142	1	1	72	1	1	72	1	1	2106767	10563661	21127322
4	MDDM College, Muzaffarpur	75	38	38	6100288	56	0	0	40	0	0	40	0	0	1131511	7231799	14463598
5	RDS College, Muzaffarpur	95	43	43	7208875	72	0	0	45	0	0	45	0	0	1305998	8514783	17029566
6	SRRS College, Jaitpur	41	6	6	9709377	11	0	0	13	0	0	13	0	0	35012	1303699	2600218
7	Rameshwari College, Muzaffarpur	61	25	25	1016498	12	0	0	5	0	0	5	0	0	96338	1641766	928333
8	Mir Bahar College, Muzaffarpur	48	22	22	1409999	38	0	0	29	0	0	29	0	0	11379	1001718	889416
9	Dr. RML'S College, Muzaffarpur	16	16	16	254248	19	0	0	10	0	0	10	0	0	360072	2902305	5804810
10	Dr. RML'S College, Muzaffarpur	17	14	14	2143213	32	1	1	22	1	0	22	1	0	713169	2856382	5712764
11	Jwachin College, Muzaffarpur	18	5	5	674418	10	0	0	3	0	0	3	0	0	166891	781309	1562618
12	LNT College, Muzaffarpur	44	18	18	3023273	36	6	1	27	2	1	27	2	1	971131	3994404	7988808
13	JRSD College, Bakuchi	21	5	5	834872	11	0	0	8	0	0	8	0	0	209880	1044712	2089124
14	CN College, Sahabganj	23	4	4	586461	16	0	0	15	0	0	15	0	0	251376	837837	1675674
15	RDDM College, Muzaffarpur	25	11	11	1781619	17	0	0	15	0	0	15	0	0	489124	2270743	4541486
16	RC College, Sakra	24	7	7	1163176	14	0	0	6	0	0	6	0	0	210965	1374141	2748282
17	Niladhari College, Muzaffarpur	43	20	20	3227334	29	4	0	19	3	0	19	3	0	687291	3914625	7829250
18	SRKG College, Sitamarhi	55	18	18	3076334	65	0	0	25	0	0	25	0	0	723291	3163235	6326470
19	JS College, Chandauli	30	4	4	670449	25	0	0	19	0	0	19	0	0	603124	1275573	2547146
20	RSSM College, Sitamarhi	28	6	6	949779	13	1	0	5	1	0	5	1	0	217163	1166992	2333884
21	SLK College, Sitamarhi	27	3	3	503856	41	0	0	12	0	0	11	0	0	302613	806469	1612938
22	RSS Sc. College, Sitamarhi	23	3	3	517054	32	5	1	19	3	0	19	3	0	719038	1236092	2472184
23	RN College, Hajipur	50	34	34	5370547	50	0	0	33	0	0	33	0	0	961624	6332171	12663342
24	LN College, Bhagwanpur	24	11	11	1641108	37	0	0	22	0	0	22	0	0	638070	2252178	4504356
25	Jamun Lal College, Hajipur	17	26	26	4242966	32	4	0	18	4	0	18	4	0	870314	513280	1020656
26	DC College, Hajipur	22	12	12	2015424	4	0	0	4	0	0	3	0	0	125015	2140437	4280874
27	BMD College, Dayalpur	24	9	9	1414994	39	5	1	22	2	0	22	2	0	703938	2118932	4237864
28	RPS College, Chakryal	22	5	5	843897	11	0	0	3	0	0	3	0	0	84458	928335	1856710
29	MS College, Moolhari	11	29	29	4501749	86	0	0	57	0	0	57	0	0	1664323	6166072	12332144
30	Dr. SK Sinha Mahila College	22	8	8	1277763	34	6	0	28	2	1	28	2	1	834186	2131919	4263839
31	MSSG College, Avelal	22	4	4	599518	15	0	0	8	0	0	8	0	0	87275	686791	1373586
32	LND College, Moolhari	10	10	10	1634785	21	0	0	14	0	0	14	0	0	444605	2079390	4158780
33	JLNM College, Ghorashah	24	3	3	428696	27	1	0	17	0	0	17	0	0	533740	972436	1944872

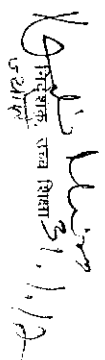




**Details of Expenditure for Jai Prakash University, Chapra for the Month of October, 2016 to November, 2016 (with 125% D.A)**

Sl. No.	Name of the College/ Dept.	Total Teaching Posts (Sanctioned)	Total Teaching Posts (Working)	Total Teaching Posts Admissible for Calculation	Total Admissible Amount for One Month	Sanctioned Post			Working Post			Working & Admissible			Total Admissible Amount for One Month	Total Admissible Amount for Two Months
						NT (Excluding Lab Personnel (I/II/III Grade))	Lab Personnel (I/II/III Grade)	Lab Personnel on Staffing Pattern (I/II/III Grade)	NT (Excluding Lab Personnel (I/II/III Grade))	Lab Personnel (I/II/III Grade)	Lab Personnel on Staffing Pattern (I/II/III Grade)	NT (Excluding Lab Personnel (I/II/III Grade))	Lab Personnel (I/II/III Grade)	Lab Personnel on Staffing Pattern (I/II/III Grade)		
1	University Head Quarter & allied unit					77	0	0	31	0	0	28	0	0	0	0
2	P.G. Dept.	63	44	44	6892102	54	0	0	10	0	0	10	0	0	0	0
3	BPS College, Bhoire	21	5	5	843897	24	0	3	20	0	1	20	0	0	1	357404
4	DAV College, Siwan	87	28	28	3859491	74	0	0	6	0	0	6	0	0	0	694631
5	Ganga Singh College, Chapra	29	8	8	961559	17	0	0	38	0	0	38	0	0	0	193393
6	Gopalganj College, Gopalganj	39	15	15	1979121	47	0	2	16	0	0	16	0	0	0	1150152
7	Gopeshwar College, Hathwa	41	11	11	1544466	21	0	0	6	0	0	6	0	0	0	448639
8	H.R. College, Amnaur	22	4	4	434655	30	0	2	10	0	0	6	0	0	0	210372
9	H.R. College, Mahwa	17	1	1	501876	17	0	1	18	0	1	16	0	0	0	568746
10	J.P. Mahila College, Chapra	15	12	12	196434	16	0	0	9	0	0	9	0	0	0	761708
11	Jagdam College, Chapra	81	11	11	1001141	66	0	1	12	0	0	12	0	0	0	1115233
12	Jagdal Chauthary College, Chapra	26	8	8	961559	18	0	0	10	0	0	9	0	0	0	208579
13	Mahendra Mahila College, Gopalganj	10	5	5	546754	9	0	0	6	0	0	5	0	0	0	168701
14	NUS College, Jaitpur-Daudpur	12	7	7	872658	27	0	0	9	0	0	9	0	0	0	321254
15	Naryan College, Gona Kothi	31	7	7	1117731	47	0	4	24	0	2	24	0	1	1	766173
16	P.C. Vidyay College, Chapra	26	8	8	1119661	4	0	0	3	0	0	3	0	0	0	88207
17	P.N. College, Parsa	34	4	4	526904	35	0	0	15	0	0	15	0	0	0	446632
18	R.B.G.R. College, Maharajganj	35	7	7	714556	24	0	1	7	0	0	7	0	0	0	192562
19	Raja Singh College, Siwan	30	13	13	1880370	9	0	1	4	0	0	4	0	0	0	127030
20	Rajendra College, Chapra	157	39	39	6102355	141	0	2	29	0	1	29	0	1	1	954701
21	Ram Jaipal College, Chapra	39	16	16	2700430	35	0	0	12	0	0	12	0	0	0	423502
22	Vidya Bhawan Mahila College, Siwan	27	11	11	1610319	26	0	5	16	0	5	15	0	5	5	574157
23	Y.N. College, Dighwara	29	10	10	1376514	12	0	0	7	0	0	5	0	0	0	188528
24	Z.A. Islamia College, Siwan	87	73	73	8242093	63	0	1	52	0	1	52	0	1	1	1940195
25	P.R. College, Somepur	13	8	8	1264565	0	0	3	0	0	0	0	0	0	0	68289
	<b>Total:-</b>	<b>1011</b>	<b>377</b>	<b>377</b>	<b>52029132</b>	<b>903</b>	<b>0</b>	<b>27</b>	<b>380</b>	<b>0</b>	<b>11</b>	<b>369</b>	<b>0</b>	<b>10</b>	<b>10</b>	<b>12967610</b>
26	<b>Pension &amp; Post Retiral Benefits</b>															
	<b>Total:-</b>															<b>37245752</b>
																<b>74493504</b>


Twenty crore forty four lac eighty six thousand nine hundred eighty eight only

  
 Kalyan Kumar  
 31.1.12

**Details of Expenditure for Veer Kunwar Singh University, Ara for the Month of October, 2016 to November, 2016 (with 125% D.A)**

Sl. No.	Name of the College/ Deptt.	Total Teaching Posts (Sanctioned)	Total Teaching Posts (Working)	Total Working Teaching Posts Admissible For Calculation	Total Admissible Amount for One Month Teaching	Sanctioned Post			Working Post			Working as Admissible			Total Admissible Amount of One Months for Teaching & Non-Teaching	Total Admissible Amount of two Months for Teaching & Non-Teaching	
						NT (Excluding Lab Personnel (I/II/rd Grade))	Lab Personnel (I/II/rd Grade)	Lab Personnel on Staffing Pattern (I/II/rd Grade)	NT (Excluding Lab Personnel (I/II/rd Grade))	Lab Personnel (I/II/rd Grade)	Lab Personnel on Staffing Pattern (I/II/rd Grade)	NT (Excluding Lab Personnel (I/II/rd Grade))	Lab Personnel (I/II/rd Grade)	Lab Personnel on Staffing Pattern (I/II/rd Grade)			
1	University Head Quarter & allied Units																
2	P.G. Department	69	57	57	9623968	58	0	3	22	0	2	22	0	0	3025400	6050800	
3	H.D. Jain College, Ara	132	63	63	9039687	139	15	14	77	10	9	74	10	9	719637	10343605	
4	S.P. Jain College, Sasaram	67	21	21	2784002	78	9	0	36	5	0	32	5	0	1278377	24726726	
5	S.V.P. College, Bhabhua	51	13	13	1790022	60	9	0	22	1	0	22	1	0	820514	1641028	
6	A.S. College, Bikramganj	46	7	7	865389	49	8	0	35	5	0	34	5	0	609643	1219286	
7	D.K. College, Dumraon	34	9	9	1195245	37	0	0	19	0	0	19	0	0	699643	1399286	
8	M.V. College, Khatwa	37	14	14	964160	30	1	16	16	1	1	16	1	1	1764160	3528320	
9	Maharaja College, Ara	90	44	44	4390401	86	1	16	41	4	1	41	4	1	2891401	5782802	
10	J.J. College, Ara	11	11	11	1480015	40	14	0	25	7	0	25	7	0	1281222	2562444	
11	M.M. Mahila College, Ara	40	14	14	1902418	49	5	1	23	3	1	20	3	1	866685	1733370	
12	J.L.N. College, Dehri-on-sona, Rohas	37	14	14	1797971	42	4	2	20	2	1	20	2	1	911662	1823324	
13	S.N. College, Shammal Khair-Deo, Rohas	32	7	7	1084965	24	3	0	16	2	0	14	2	0	653302	1306604	
14	Shri Shankar College, Sasaram	44	25	25	3922199	78	14	0	49	7	0	49	7	0	1933636	3867272	
15	Rohas Mahila College, Sasaram	20	9	9	1124233	25	2	0	13	1	0	13	1	0	385955	771910	
16	S.B. College, Ara	54	19	19	3059382	63	10	3	47	6	2	46	6	2	1855890	3711780	
	Total:-	774	327	326	47004530	961	103	46	591	57	35	570	56	32	23689914	47379828	
17	Mahila College, Daimianagar	52	24	24	3161282	48	1	1	31	1	0	31	1	0	989073	1978146	
18	G.B. College, Ramgarh, Kaimur	109	33	33	4101860	83	7	0	52	7	0	44	7	0	1662180	3324360	
19	Shee Shah College, Sasaram	80	35	35	3994294	86	8	0	47	3	0	41	3	0	1446074	2892148	
	Total:-	241	92	92	11257441	217	16	1	130	11	0	116	11	0	4092337	8184674	
	G. Total:-	1015	419	418	58261971	1178	119	47	721	68	35	686	67	32	27757241	55514482	
20	<b>Pension &amp; Post Retiral Benefits</b>																
															Total:-	126389181	252778362

Twenty five crore twenty seven lac seventy eight thousand three hundred sixty two only

  
 Pradyumn Kumar Tripathi  
 1.12

**Details of Expenditure for B.N. Mandal University, Madhepura for the Month of October 2016 to November 2016 (with 125% D.A)**

Sl. No.	Name of the Colleged Dept.	Total Teaching Posts (Sanctioned)	Total Teaching Posts (Working)	Total Working Posts Admissible For Calculation	Total Admissible Amount for Teaching for One Months	Sanctioned Post			Working Post			Working as Admissible			Total Admissible Amount of One Months for Teaching & Non-Teaching	Total Admissible Amount of Two Months for Teaching & Non-Teaching	
						NT (Excluding Lab Personnel (I/IIrd Grade)	Lab Personnel (I/IIrd Grade)	Lab Personnel on Staffing Pattern (I/IIrd Grade)	NT (Excluding Lab Personnel (I/IIrd Grade)	Lab Personnel (I/IIrd Grade)	Lab Personnel on Staffing Pattern (I/IIrd Grade)	NT (Excluding Lab Personnel (I/IIrd Grade)	Lab Personnel (I/IIrd Grade)	Lab Personnel on Staffing Pattern (I/IIrd Grade)			
1	University Head Quarter & allied Units					11	0	0	8	0	0	7	0	0	663439	663439	1326878
2	P. G. Department, Madhepura	63	35	35	4496884	54	0	0	4	0	0	4	0	0	164920	1661804	9233608
3	P. G Centre, Saharsa	20	14	14	2156411	12	0	0	8	0	0	8	0	0	239929	2396340	4792680
4	Purnea College Purnea	82	42	42	5120237	56	1	0	26	1	0	26	1	0	854330	5974567	11949134
5	M. L. T. College, Saharsa	61	28	28	3883251	63	0	0	29	0	0	29	0	0	916750	4800001	9600002
6	T. P. College, Madhepura	59	17	17	1855111	69	10	0	39	0	0	16	0	0	607892	5163315	10926630
7	D.S. College, Kailhar	84	26	26	1547425	61	0	1	27	0	0	27	0	0	989868	4162493	8924986
8	G.L.M. College, Banmankhi	21	10	10	1192527	24	4	0	14	1	0	14	1	0	463237	1655764	3311528
9	H.S. College, Udakishunganj	17	2	2	332336	17	0	0	5	0	0	5	0	0	127686	160022	920044
10	Forbesganj College, Forbesganj	46	10	10	1215922	29	2	0	15	0	0	15	0	0	523187	1290109	3178218
11	B.S.S. College, Supaul	38	9	9	1071578	40	0	0	15	0	0	15	0	0	449470	1531618	3042096
12	Manwanj College, Kishanganj	39	10	10	1460997	37	5	0	18	4	0	18	4	0	824691	2285688	4571376
13	M.J.M. Mahila College, Kalthar	26	13	13	1888290	21	6	0	12	0	0	12	0	0	344284	2232524	4465148
14	R.D.S. College, Saimari	24	6	6	918797	21	2	0	11	1	0	11	1	0	364167	1282964	2565928
15	Nirmali College, Nirmali	40	14	14	1872758	44	5	0	25	2	0	25	2	0	815609	2688367	5376734
16	K.P. College, Murliganj	48	11	11	1827848	44	10	0	23	1	0	23	1	0	744048	2571896	5143792
17	Nehru College, Bahadurganj	14	5	5	439785	17	0	0	9	0	0	9	0	0	278624	718409	1436818
18	M.H.M. College, Sonbarsa	31	9	9	1352147	49	5	0	21	2	0	21	2	0	807617	2159764	4319528
19	Purnea Mahila College, Purnea	31	18	18	2417124	19	0	0	8	0	0	8	0	0	234233	2651357	5302714
20	L.N.M.S. College, Birpur	40	13	13	1769129	30	5	0	20	0	0	20	0	0	510744	2279823	4559746
21	M.L.Aya College, Kasba	42	17	17	2401996	36	5	0	29	0	0	29	0	0	891227	3203223	6586446
22	R.M.M.Law College, Saharsa	11	10	10	250000	8	0	0	3	0	0	3	0	0	88207	338207	676414
23	R.Jha Mahila College, Saharsa	42	21	21	2936820	25	6	0	17	1	0	17	1	0	637907	3574727	7149454
24	Aranta College, Aranta	47	12	12	1633367	51	10	0	28	7	0	28	7	0	1293621	2926988	5853976
	<b>Total:-</b>	<b>926</b>	<b>367</b>	<b>367</b>	<b>49046252</b>	<b>838</b>	<b>76</b>	<b>1</b>	<b>424</b>	<b>22</b>	<b>0</b>	<b>390</b>	<b>22</b>	<b>0</b>	<b>13755687</b>	<b>62801939</b>	<b>125603878</b>



Details of Expenditure for T.M. Bhagalpur University, Bhagalpur for the Month of October, 2016 to November 2016 (with 125% D.A)

Sl. No.	Name of the College/ Deptt.	Total Teaching Posts (Sanctioned)	Total Teaching Posts (Working)	Total Working Posts Admissible For Calculation	Total Admissible Amount for One Month Teaching	Sanctioned Post			Working Post			Working as Admissible			Total Admissible Amount for One Month Teaching	Total Admissible Amount of Two Months for Teaching & Non-Teaching
						NT (Excluding Lab Personnel I/II/III Grade)	Lab Personnel (I/II/III Grade)	Lab Personnel on Staffing Pattern (I/II/III Grade)	NT (Excluding Lab Personnel I/II/III Grade)	Lab Personnel (I/II/III Grade)	Lab Personnel on Staffing Pattern (I/II/III Grade)	NT (Excluding Lab Personnel I/II/III Grade)	Lab Personnel (I/II/III Grade)	Lab Personnel on Staffing Pattern (I/II/III Grade)		
1	University Head Quarter & allied Units	216	108	108	18727440	424	0	0	310	0	0	306	0	0	10288190	10288190
2	P.G. Department	35	20	20	3229976	193	8	17	155	8	13	155	8	13	5228238	2438238
3	Bhagalpur National College, Bhagalpur	25	5	5	611879	20	0	0	55	4	0	43	2	0	1342165	4321141
4	B.N.M. College, Barhlya	38	12	12	1752396	23	4	0	16	3	0	16	3	0	188332	804111
5	B.R.M. College, Munger	19	7	7	116176	17	3	0	26	1	0	30	1	0	62110	2453304
6	D.S.M. College, Jhajah	7	7	7	82118	7	0	0	7	1	0	7	1	0	1782386	1782386
7	G.B. College, Naugachia	27	6	6	648113	6	0	0	6	0	0	6	0	0	1580379	1580379
8	H.S. College, Haveli Khatangpur	17	5	5	201106	5	0	0	10	0	0	10	0	0	87984	141118
9	J.M.S. College, Munger	11	10	10	120110	10	0	0	10	0	0	10	0	0	141118	141118
10	J.L. College, Haraipatpur	19	10	10	1100117	10	0	0	10	0	0	10	0	0	1978234	1978234
11	J.P.S. College, Jamalpur	20	5	5	441114	5	0	0	11	0	0	11	0	0	60863	60863
12	K.O.S. College, Gogri	40	10	10	149118	10	0	0	21	0	0	21	0	0	617340	2067627
13	K.M. College, Jammu	18	8	8	127026	8	0	0	17	0	0	17	0	0	884631	2156627
14	K.M.D. College, Patcoita	34	12	12	1871162	10	0	0	16	6	0	15	6	0	839204	2732366
15	K.S.S. College, Lakhisarai	17	17	17	248728	62	0	0	45	0	0	43	0	0	1305570	3009290
16	Keshi College, Khatgaria	41	45	45	682071	96	8	1	88	7	1	88	7	1	2165335	8085606
17	Mannari College, Bhagalpur	18	18	18	2581811	29	0	0	16	0	0	16	0	0	506704	5085535
18	Mannari College, Sulainjan	7	9	8	1087844	37	0	5	22	0	3	21	0	0	812304	1861048
19	P.B.S. College, Barha	42	12	12	1780276	56	9	2	40	1	1	40	1	1	1291082	3072258
20	R.D. College, Shahpura	7	7	7	1022256	55	3	5	27	2	2	27	2	2	650187	1981613
21	R.S. College, Tarepur	96	29	29	466771	120	0	1	72	0	0	69	0	0	2125866	6793637
22	R.D. & O.J. College, Munger	47	42	42	1380180	46	8	1	18	4	1	18	4	1	320102	2200322
23	S.K.R. College, Barhlya	44	42	42	616520	64	0	0	46	0	2	42	0	2	158780	747599
24	S.M. College, Bhagalpur	44	42	42	2356216	23	7	11	98	3	12	98	3	12	3410150	3024986
25	S.S.V. College, Karpatgan	41	14	14	976704	140	0	0	1215	42	46	1164	40	43	3997697	11565406
26	T.N.B. College, Bhagalpur	114	67	67	7567709	182	84	64	1215	42	12	1164	40	43	8607511	17219222
27	T.N.B. Law College, Bhagalpur	41	41	41	7645928	40	8	0	66	0	0	66	0	0	961533	3783812
28	T.N.B. Law College, Jamalpur	18	15	15	2861673	64	0	0	44	0	0	44	0	0	921139	2111937
29	M.A.M. College, Naugachia	69	49	49	169320	57	1	0	24	1	0	24	1	0	250458	10070167
30	Mannari College, Khatgaria	19	11	11	1084018	24	2	0	16	1	0	14	1	0	318290	1585208
	Total	1449	441	433	9651507	2088	116	64	1414	67	46	1299	60	43	4530854	14183404
31	Pension & Post-Retiral Benefits														130400923	261801247
															272224664	544449329

Fifty four crore forty four lac forty nine thousand three hundred twenty nine only

*K. S. Mishra*  
 Prtyy (30/10)  
 31.1.12

Details of Expenditure for L.N. Mithila University, Darbhanga for the Month of October, 2016 to November, 2016 (with 125% D.A)

Sl. No.	Name of the College/ Dept.	Total Teaching Posts (Sanctioned)	Total Teaching Posts (Working)	Total Teaching Posts Admissible For Calculation	Total Admissible Amount for Teaching for One Month	Sanctioned Post			Working Post			Working & Admissible			Total Admissible Amount for Teaching & Non-Teaching	Total Admissible Amount of Two Months for Teaching & Non-Teaching	
						NT (Excluding Lab Personnel)	Lab (filld)	Personel on Staffing Pattern (filld)	NT (Excluding Lab Personnel)	Lab (filld)	Personel on Staffing Pattern (filld)	NT (Excluding Lab Personnel)	Lab (filld)	Personel on Staffing Pattern (filld)			
1	University Head Quarter & Allied Units	113	98	93	16261097	373	0	0	207	0	0	207	0	0	6343942	6343942	12687884
2	P.G. Department	113	98	93	16261097	117	5	3	86	5	3	74	5	3	2850668	1881705	3762330
3	B.M.A. COLLEGE, BAHERI	31	12	12	1541118	60	6	0	40	2	0	40	2	0	1211456	2252574	5505148
4	C.M. COLLEGE, DARBHANGA	91	39	39	6078601	72	1	0	45	1	0	45	1	0	1408155	7486756	14073312
5	C.M. SCIENCE COLLEGE, DARBHANGA	72	38	32	5128291	111	0	0	85	0	10	79	0	10	2612362	7740653	5481376
6	M.A.M.M. COLLEGE, DARBHANGA	45	19	18	2893350	51	0	0	29	0	29	29	0	10	1219909	4119239	8238318
7	M.L.L. COLLEGE, LAHERIASARAI	31	19	19	2816951	52	0	0	30	0	4	30	0	4	1036613	3833664	3797128
8	M.R.M. COLLEGE, DARBHANGA	49	20	20	3003379	28	0	0	21	0	0	21	0	0	649015	3643704	7286758
9	K.B. COLLEGE, LAHERIASARAI	51	20	20	11011107	62	2	1	41	0	1	41	0	1	1210381	4515088	6010179
10	L.K. COLLEGE, MIRONI	34	10	10	1269872	11	1	0	12	0	0	12	0	0	144283	101545	1414941
11	J.N. COLLEGE, HIRWA	6	6	6	1179841	21	0	0	16	0	0	16	0	0	1086665	2811508	5623690
12	M.K.S. COLLEGE, TRIPATHI CHANDIWA	40	11	11	2041610	40	1	5	19	5	1	19	5	1	815475	2887145	5774290
13	M.K. COLLEGE, LAHERIASARAI	34	11	11	4056088	10	10	0	51	2	0	44	5	0	1625509	5676194	11322388
14	Samsipur College, Samsipur	96	26	26	1789576	52	2	0	24	1	0	24	1	0	857289	2646865	5294730
15	A.N.D. College, Shahpur Patory	50	12	12	951709	34	0	0	17	0	0	17	0	0	535860	1487100	2974238
16	U.R. COLLEGE, ROSERA	30	7	7	1290961	40	0	0	18	0	0	18	0	0	589345	1880100	3760121
17	R.B. COLLEGE, DALSINGARAI	28	8	8	1324707	23	0	0	16	4	0	16	3	0	661820	1986586	3971122
18	U.B. COLLEGE, PUSA	43	9	9	841201	32	0	3	17	0	2	17	0	2	579226	1429427	2808581
19	O.M.R.D. COLLEGE, MOHANPUR	19	7	7	315709	30	2	0	15	1	0	15	1	0	487400	1401118	2906766
20	DR. L.K.V.D. COLLEGE, TAPUR	21	4	4	1808213	30	6	0	15	3	0	15	3	0	618301	2426516	4853032
21	O.B.K.N. COLLEGE, NARHAI	32	14	14	2074718	59	5	1	41	0	0	41	0	0	1108705	3548291	7097238
22	B.B. COLLEGE, SAMASTIPUR	47	18	18	2735970	44	2	5	26	1	0	25	1	0	812659	3548291	7097238
23	Women's College, Samastipur	46	12	12	2028622	30	6	0	17	5	0	17	5	0	834603	2843252	5726450
24	R.N.A.R. COLLEGE, SAMASTIPUR	46	12	12	1797971	19	0	0	7	0	0	7	0	0	172735	1970706	3941412
25	R.B.S. COLLEGE, ANKOUR	28	14	14	4659851	19	0	0	14	0	0	14	0	0	986116	5664627	11292334
26	G.D. COLLEGE, REGUIARAI	199	30	29	1025482	49	8	0	34	0	0	34	0	0	462415	1487897	2975794
27	A.P.S.M. College, Barhuni	40	7	7	1550456	28	2	0	17	1	0	17	1	0	581274	2131730	4263460
28	A.P.S.M. COLLEGE, REGUIARAI	26	10	10	1497925	32	6	0	22	2	0	22	2	0	1419456	3544899	7089728
29	CO-OPERATIVE COLLEGE, REGUIARAI	42	13	13	2125443	71	0	0	42	2	0	42	2	0	886553	2365878	4731756
30	R.C.S. COLLEGE, MANHAI	35	10	10	1479725	32	6	0	22	3	0	22	3	0	886553	2365878	4731756
31	H.P.S. COLLEGE, MANHAI	29	12	12	1850651	17	1	0	11	0	0	10	0	0	297421	2148072	4396144
32	V.B.I. COLLEGE, RAJANGAR	41	10	10	1489090	48	0	4	19	0	0	18	6	1	628468	2117558	4235116
33	B.M. COLLEGE, RAJANGAR	11	8	8	1277763	26	6	1	17	0	0	17	0	0	470483	1636246	3272492
34	C.M.J. COLLEGE, DONWASHAHAT	75	10	10	1198712	53	0	0	7	0	0	7	0	0	152908	1357227	2714554
35	C.M.B. COLLEGE, DEORH, GHOSHARDIWA	11	8	8	1198712	20	0	1	7	0	0	7	0	0	574483	1014712	2029424
36	K.V. SCIENCE COLLEGE, BENDPATI	15	15	15	2440729	35	0	0	42	0	0	42	0	0	848549	1337227	2674454
37	L.N.J. COLLEGE, MANHAI	14	6	6	870728	20	0	2	14	0	2	14	0	2	849747	2321152	4642304
38	R.N.J. College, Pandua, Tachudhari	14	10	10	1471405	25	5	0	23	3	0	22	3	0	849747	2321152	4642304
39	M.L.S. COLLEGE, SARISAPAH	11	6	6	870728	15	0	0	8	0	0	8	0	0	276569	1175266	2370532
40	D.B. COLLEGE, JANGAR	41	6	6	793597	40	0	0	20	0	0	20	0	0	578669	1175266	2370532

41	J. N. COLLEGE, MADHUBANI	35	10	10	1379156	72	0	1	16	0	0	0	0	0	0	0	0	0	426795	1805951	3611902	
42	R. K. COLLEGE, MADHUBANI	106	30	30	4788346	90	0	0	54	0	0	0	0	0	0	0	0	0	1391909	6380255	12760310	
	<b>Total:-</b>	<b>1803</b>	<b>651</b>	<b>635</b>	<b>9844249</b>	<b>2251</b>	<b>186</b>	<b>69</b>	<b>1316</b>	<b>47</b>	<b>39</b>	<b>1259</b>	<b>46</b>	<b>39</b>	<b>0</b>	<b>0</b>	<b>0</b>	<b>0</b>	<b>41790277</b>	<b>140192696</b>	<b>280365392</b>	
43	M. L. S. M. COLLEGE, DARBHANGA	122	95	93	12356231	75	19	0	60	14	0	57	14	0	0	0	0	0	2324082	14830313	29700626	
44	J. N. D. P. M. COLLEGE, MADHUBANI	41	21	21	2860411	35	2	0	24	2	0	24	2	0	0	0	0	0	119450	3679861	7359722	
	<b>Total:-</b>	<b>163</b>	<b>116</b>	<b>114</b>	<b>15186642</b>	<b>110</b>	<b>21</b>	<b>0</b>	<b>84</b>	<b>16</b>	<b>0</b>	<b>81</b>	<b>16</b>	<b>0</b>	<b>0</b>	<b>0</b>	<b>0</b>	<b>0</b>	<b>3143512</b>	<b>18350174</b>	<b>37060348</b>	
	<b>Total:-</b>	<b>1966</b>	<b>767</b>	<b>749</b>	<b>113629061</b>	<b>2361</b>	<b>127</b>	<b>69</b>	<b>1400</b>	<b>63</b>	<b>39</b>	<b>1340</b>	<b>62</b>	<b>39</b>	<b>0</b>	<b>0</b>	<b>0</b>	<b>0</b>	<b>45093809</b>	<b>158722870</b>	<b>317445740</b>	
45	<b>Pension &amp; Post Retiral Benefits</b>																					
																				<b>Total:-</b>	<b>260846293</b>	<b>621280586</b>

Fifty two crore twelve lac ninety thousand five hundred eighty six only


*K. D. Sharma*  
 Retiree (Govt)  
 21.1.12



**Details of Expenditure for K.S.D.S. University, Darbhangha for the Month of October, 2016 November 2016 (with 125% D.A)**

Sl. No.	Name of the College/ Dept.	Total Teaching Posts (Sanctioned)	Total Teaching Posts (Working)	Total Working Posts Admissible For Calculation	Total Admissible Amount for Teaching for One Month	Sanctioned Post				Working Post				Amount	Total Admissible Amount of One Month for Teaching & Non-Teaching	Total Admissible Amount of Two Months for Teaching & Non-Teaching	
						NT (Excluding Lab Personnel)	Lab (filled Grade)	Lab (on Staffing Pattern) (filled Grade)	NT (Excluding Lab Personnel)	Lab (filled Grade)	Lab (on Staffing Pattern) (filled Grade)	NT (Excluding Lab Personnel)	Lab (filled Grade)				Lab (on Staffing Pattern) (filled Grade)
1	University, Hard Quarter	31	18	18	2891567	162	0	0	0	131	0	0	0	0	0	0	0
2	P. G. Department	10	5	5	464346	4	0	0	0	3	0	0	0	0	0	0	0
3	M.A.R.L. Sans. College, Darbhanga	10	4	2	21464	4	0	0	0	3	0	0	0	0	0	0	0
4	Purnea Ram Prasad Sans. College, Belgari, Darbhanga	11	3	2	292954	4	0	0	0	3	0	0	0	0	0	0	0
5	Jagadamba Sans. College, Bahi, Darbhanga	11	3	2	21464	4	0	0	0	3	0	0	0	0	0	0	0
6	Umesh Sans. College, Tarauni, Darbhanga	11	4	2	21464	4	0	0	0	2	0	0	0	0	0	0	0
7	Rameshwar Gauram Sans. College, Ahiyasthan, Darbhanga	10	6	6	717476	7	0	0	0	4	0	0	0	0	0	0	0
8	Baba Saheb Ram Sans. College, Pachari, Darbhanga	10	6	6	670453	4	0	0	0	3	0	0	0	0	0	0	0
9	Laxmi Narayan Rameshwar Sans. College, Jaidoo Pathi, Dar	10	3	2	341483	7	0	0	0	3	0	0	0	0	0	0	0
10	Ashu Bhairava Sans. Vidyalaya, Khamar, Begusarai	10	4	3	466346	4	0	0	0	3	0	0	0	0	0	0	0
11	Ugadesha Biharai Mandan Sans. College, Mahishi, Saharsa	10	5	3	38335	5	0	0	0	3	0	0	0	0	0	0	0
12	Awadh Bihari Sans. College, Rajnagar, Khatwa	10	7	7	117311	1	0	0	0	6	0	0	0	0	0	0	0
13	Indira Jyoti Sans. College, Sahibganj, Patna	10	7	7	670453	1	0	0	0	6	0	0	0	0	0	0	0
14	Madan Mohan Keshava Sans. College, Jaidoo, Patna	10	3	2	117311	4	0	0	0	11	0	0	0	0	0	0	0
15	Nimbari Krishna Madhwarani Sans. College, Dhananath, Patna	10	3	2	117311	4	0	0	0	3	0	0	0	0	0	0	0
16	Raghunanda Sans. College, Tarail, Patna	10	4	3	117311	4	0	0	0	4	0	0	0	0	0	0	0
17	Schreshwar Sans. College, Pochrihya, Bhupur	10	4	3	33849	4	0	0	0	2	0	0	0	0	0	0	0
18	Shri Prasad Sans. Degree College, Rampur, Buxar	10	3	3	379667	4	0	0	0	3	0	0	0	0	0	0	0
19	Shri Bhushan Sans. College, Khatkura, Gaya	10	4	2	87013	4	0	0	0	3	0	0	0	0	0	0	0
20	Ramesh Mishra Bhaskaroddy Sanskrit College, Deoraha, Buxar	10	4	2	33849	4	0	0	0	3	0	0	0	0	0	0	0
21	Nandan Sans. College, Isanpur, Madhubani	10	4	3	301497	4	0	0	0	2	0	0	0	0	0	0	0
22	M.M.L. Sans. Vidyapeeth, Lohna, Madhubani	10	3	2	292954	4	0	0	0	2	0	0	0	0	0	0	0
23	Kalyani Mahila College, Dip, Madhubani	10	4	4	466346	4	0	0	0	4	0	0	0	0	0	0	0
24	Adiya Nath Paras Mani Sans. College, Rameshram, Madhubani	10	4	4	466346	5	0	0	0	2	0	0	0	0	0	0	0
25	Madaneshwar Sans. College, Madaneshwar, Siwan, Madhubani	10	5	3	49149	4	0	0	0	2	0	0	0	0	0	0	0
26	Government Sanskrit College, Kalyan, Patna	10	8	8	1173239	4	0	0	0	4	0	0	0	0	0	0	0
27	Dharm Sanskrit College, Muzaffarpur	12	7	5	644148	0	0	0	0	7	0	0	0	0	0	0	0
28	Government Sanskrit College, Bhognipur	10	5	5	644148	4	0	0	0	3	0	0	0	0	0	0	0
29	Biharai Mishra Sans. College, Chhapra	10	3	3	466346	4	0	0	0	3	0	0	0	0	0	0	0
30	Rishikul Br. Sans. College, Vadayan, Madhubani	10	3	3	179697	4	0	0	0	2	0	0	0	0	0	0	0
31	Balraj Pandey Aya Sans. College, Siwan	10	3	3	466346	4	0	0	0	3	0	0	0	0	0	0	0
32	L.P.N.S. College, Baraka	10	3	2	342082	7	0	0	0	2	0	0	0	0	0	0	0
33	Shri Ram Sans. College, Vidyapur, Gopalganj	10	3	2	295235	4	0	0	0	2	0	0	0	0	0	0	0
34	Dr. J.M. Sanskrit College, Patana, Madhubani	10	8	8	735362	10	0	0	0	9	0	0	0	0	0	0	0
35	Parneshwar Veena Sanskrit College, Anandnagar, Madhubani	10	9	8	735362	4	0	0	0	2	0	0	0	0	0	0	0
36	Kidri Narayan Kanakhya Sanskrit College, Mahuli, Madhubani	10	9	8	696104	9	0	0	0	5	0	0	0	0	0	0	0
37	Lakshminarayan Priya Sanskrit College, Samauli, Madhubani	10	8	8	696104	4	0	0	0	2	0	0	0	0	0	0	0
38	Sudheshwar Laxminath Sanskrit College, Galkhya, Madhubani	10	7	7	649749	5	0	0	0	5	0	0	0	0	0	0	0
39	Shri Satya Narayan Sanskrit College, Chauran, Madhubani	10	3	3	261699	4	0	0	0	3	0	0	0	0	0	0	0
40	NITYANAND SANSKRIT COLLEGE AMARITI, JALIANWAD	10	5	2	201099	4	0	0	0	3	0	0	0	0	0	0	0
41	Dev Shankar Haidar Chy. Sanskrit College, Champuzar, Madhubani	10	4	2	216684	4	0	0	0	2	0	0	0	0	0	0	0
42	Shri Chhatraseni Samakrit College, Harkhya, Gopalganj	10	7	6	568842	4	0	0	0	3	0	0	0	0	0	0	0
43	Shri Gopesh Ghoshan Sanskrit College, Vahyapur, Patna	10	6	4	362928	4	0	0	0	2	0	0	0	0	0	0	0
44	SRI RAM SANSKRIT COLLEGE SARAUJI, JALIANWAD	10	8	3	261039	4	0	0	0	3	0	0	0	0	0	0	0
45	Shri Vanshdeo Samti, Mahavidyalyay, Akhbari, Patna	10	7	6	522078	4	0	0	0	3	0	0	0	0	0	0	0

46	Sain Ram Niwanjan Das Mukta Sanskrit Mahavidyalay, Panditav	10	5	4	4	11000	1	0	0	0	0	0	0	0	0	0	0	0	0	0	46330	484339	828678	
47	Mahant Sahand Gur Harhar Sanskrit College, Bodi Gaya	10	6	7	6	40000	1	0	0	0	0	0	0	0	0	0	0	0	0	0	41230	613076	1278152	
48	Juniata Sanskrit College, West Champaran	10	7	8	5	57712	1	0	0	0	0	0	0	0	0	0	0	0	0	0	83359	588972	1137944	
49	Bharatiya Marwad Sanskrit College, Chhara	10	9	9	9	84000	1	0	0	0	0	0	0	0	0	0	0	0	0	0	83298	827008	1854018	
50	Sri Nivas Mukund Ramani Sanskrit College, Wasankwala, Bhoj	10	6	6	5	12000	1	0	0	0	0	0	0	0	0	0	0	0	0	0	40788	214814	429628	
51	Mihna Sanskrit College, Sasoula Sabha, Siarnahi	10	5	4	4	18000	1	0	0	0	0	0	0	0	0	0	0	0	0	0	21384	398436	738872	
52	Hanhar Sanskrit College, Bakulnarmain, West Champaran	10	3	0	0	2712	1	0	0	0	0	0	0	0	0	0	0	0	0	0	42768	42768	88538	
53	Sri Ram Prakash Sanskrit College, Patpur, Vainahi	10	6	6	7	60000	1	0	0	0	0	0	0	0	0	0	0	0	0	0	21614	549398	1089712	
54	Gurukul Sanskrit College, Mithyan, Chhara	10	8	7	7	60000	1	0	0	0	0	0	0	0	0	0	0	0	0	0	83558	692847	1388294	
55	Gurukul Sanskrit College, Barngana, Siarnahi	10	7	7	7	60000	1	0	0	0	0	0	0	0	0	0	0	0	0	0	21884	323081	646162	
56	Brhmando Muni Udash Sanskrit College, Hajpur, Vainahi	10	7	7	7	60000	1	0	0	0	0	0	0	0	0	0	0	0	0	0	63115	898922	1371684	
57	Vidyanand Skt. College, Sankamotandam, Darbhanga	10	7	7	7	60000	1	0	0	0	0	0	0	0	0	0	0	0	0	0	162112	341138	682276	
58	Rajeshwar Thakur Sanskrit College, Rajnagar, Gohpur, Dar	10	8	8	8	80000	1	0	0	0	0	0	0	0	0	0	0	0	0	0	128344	211367	422714	
59	Sanskrit College, Koshra, Samastipur	10	5	5	5	15000	1	0	0	0	0	0	0	0	0	0	0	0	0	0	482634	482634	965268	
60	Rameshwari Sanskrit College, Gidhour, Jammu	10	4	4	4	18000	1	0	0	0	0	0	0	0	0	0	0	0	0	0	83558	431608	863216	
61	Jagdeepan Abhyudaya Sanskrit College, Abhyudayanagar	10	4	4	4	18000	1	0	0	0	0	0	0	0	0	0	0	0	0	0	128688	430659	861318	
62	Shryama Charan Vidyan Sanskrit College, Bouna, Banka	10	4	4	4	18000	1	0	0	0	0	0	0	0	0	0	0	0	0	0	62172	624808	1249816	
63	Goshwami Madhusudan Sanskrit College, Bangar, Saharsa	10	8	8	8	60000	1	0	0	0	0	0	0	0	0	0	0	0	0	0	21614	187528	395056	
64	Sanskrit Ghosh Skt. College, Barang, Begusari	10	1	1	1	15000	1	0	0	0	0	0	0	0	0	0	0	0	0	0	23092	148812	298624	
65	Sarveswari Sanskrit College, Jammu, B.M.S.	10	1	1	1	15000	1	0	0	0	0	0	0	0	0	0	0	0	0	0	46880	46880	93760	
66	Jyoti Sanskrit College, Harkatyan, Jammu, B.M.S.	10	1	1	1	15000	1	0	0	0	0	0	0	0	0	0	0	0	0	0	46880	130964	261928	
67	H. N. S. Sanskrit College, Jammu, B.M.S.	10	1	1	1	15000	1	0	0	0	0	0	0	0	0	0	0	0	0	0	23092	208986	417972	
68	U. S. Sanskrit College, Jammu, B.M.S.	10	1	1	1	15000	1	0	0	0	0	0	0	0	0	0	0	0	0	0	23092	234282	468564	
69	Sanskrit College, Jammu, B.M.S.	10	1	1	1	15000	1	0	0	0	0	0	0	0	0	0	0	0	0	0	58769	58769	117538	
70	Sanskrit College, Jammu, B.M.S.	10	1	1	1	15000	1	0	0	0	0	0	0	0	0	0	0	0	0	0	23092	192052	384104	
71	Harshad Sanskrit College, Sarish-Pan, Madhubani	10	5	5	5	21280	1	0	0	0	0	0	0	0	0	0	0	0	0	0	11861	298061	596122	
72	Zoni Lal Prasad Sanskrit Mahavidyalaya, Khatra, Gopbans, Mithan	10	2	2	2	8480	1	0	0	0	0	0	0	0	0	0	0	0	0	0	11861	186341	372682	
73	Devi Mahatma Sanskrit College, Barngana, Siarnahi	10	4	4	4	18000	1	0	0	0	0	0	0	0	0	0	0	0	0	0	35677	204857	409724	
74	Devi Mahatma Sanskrit College, Barngana, Siarnahi	10	4	4	4	18000	1	0	0	0	0	0	0	0	0	0	0	0	0	0	11861	166341	332682	
75	Devi Mahatma Sanskrit College, Barngana, Siarnahi	10	4	4	4	18000	1	0	0	0	0	0	0	0	0	0	0	0	0	0	0	166341	332682	665364
76	Devi Mahatma Sanskrit College, Barngana, Siarnahi	10	4	4	4	18000	1	0	0	0	0	0	0	0	0	0	0	0	0	0	0	35677	204857	409724
77	Sanskrit College, Barngana, Siarnahi	10	4	4	4	18000	1	0	0	0	0	0	0	0	0	0	0	0	0	0	11861	298061	596122	
78	Sanskrit College, Barngana, Siarnahi	10	4	4	4	18000	1	0	0	0	0	0	0	0	0	0	0	0	0	0	11861	335301	670602	
79	J. N. Prasad Sanskrit College, Barngana, Siarnahi	10	4	4	4	18000	1	0	0	0	0	0	0	0	0	0	0	0	0	0	11861	335301	670602	
80	Pension & Post Retiral Benefits	Total:-	781	401	322	32655484	519	0	0	0	0	0	0	0	0	0	0	0	0	0	12554728	43888337	87798274	
Total:- 56444065 112888130																								
Even crore twenty eight lakh eighty eight thousand one hundred thirty only																								

  
 Director (S&R)

Details of Expenditure for M.M.H.A.F University, Patna for the Month of October, 2016 to November, 2016 (with 125% D.A)

Sl. No.	Name of the College/ Dept.	Total Teaching Posts (Sanctioned)	Total Teaching Posts (Working)	Total Working Posts Admissible for Calculation	Total Admissible Amount for Teaching for One Month	Sanctioned Post			Working Post			Total Admissible Amount for NT for One Month	Total Admissible Amount for Teaching & Non-Teaching			
						NT (Excluding Lab Personell)	Lab Personell (Illrd Grade)	Lab Personell Staffing Pattern (Illrd Grade)	NT (Excluding Lab Personell)	Lab Personell (Illrd Grade)	Lab Personell Staffing Pattern (Illrd Grade)					
1	University Head Quarter & allied Units					65	0	0	19	0	0	19	0	1526482	1526482	3052964
2	University Head Quarter (Teaching Staff)	56	1	1	93675	0	0	0	0	0	0	0	0	0	93675	187350
3	Grand Total	56	1	1	93675	65	0	0	19	0	0	19	0	1526482	1620157	3240314

Thirty two lac forty thousand three hundred fourteen only

*Handwritten signature*  
 31.1.17  
 प्राचार्य, एम.एम.ए.एफ. विश्वविद्यालय, पटना